

5. november 2015

**NYKREDIT BANK A/S – ET DATTERSELSKAB AF NYKREDIT REALKREDIT A/S
OG INDGÅR I NYKREDIT-KONCERNENS REGNSKAB****KVARTALSRAPPORT – NYKREDIT BANK-KONCERNEN
1. JANUAR – 30. SEPTEMBER 2015**

- Resultat før skat, ekskl. værdireguleringer af renteswaps, steg med 302 mio. kr. fra 896 mio. kr. i 1.-3. kvartal 2014 til 1.198 mio. kr.
- Basisindtægter af forretningsdrift steg med 2% fra 2.487 mio. kr. til 2.548 mio. kr.
- Driftsomkostninger og afskrivninger på driftsmidler faldt med 5% fra 1.499 mio. kr. i 1.-3. kvartal 2014 til 1.421 mio. kr. Udviklingen skal ses i lyset af Nykredits målsætning om at reducere koncernens omkostninger. Driftsomkostninger og afskrivninger på driftsmidler i procent af basisindtægter af forretningsdrift faldt til 55,7 mod 60,3 i 1.-3. kvartal 2014.
- Nedskrivninger på udlån har udviklet sig positivt med 206 mio. kr. fra en udgift på 119 mio. kr. i 1.-3. kvartal 2014 til en indtægt på 87 mio. kr. Nedskrivningsprocenten udgjorde -0,1 mod 0,1 pr. 30. september 2014.
- Værdiregulering af renteswaps blev en indtægt på 212 mio. kr. mod en udgift på 1.993 mio. kr. i 1.-3. kvartal 2014.

Sammenlignet med 1. halvår 2015, hvor reguleringen udgjorde 454 mio. kr., viste 3. kvartal 2015 en reduktion på 242 mio. kr., der fortrinsvis kan henføres til kvartalets rentefald. Værdireguleringen af swaps kunne primært henføres til den økonomiske og juridiske usikkerhed på andelsboligområdet og var primært en reservation til imødegåelse af eventuelle fremtidige tab, uanset at tabene ikke vurderes som sandsynlige. Det faktiske tab udgjorde 97 mio. kr. i 1.-3. kvartal 2015.

- Nykredit Bank-koncernens resultat før skat udgjorde 1.410 mio. kr. mod et underskud på 1.097 mio. kr. i 1.-3. kvartal 2014. Periodens resultat udgjorde 1.079 mio. kr.
- Balancen udgjorde 188 mia. kr. mod 230 mia. kr. ultimo 2014.

LIKVIDITET

- Overdækning i forhold til lovkrav om likviditet udgjorde 308%, og indlånsoverskuddet udgjorde 14,2 mia. kr. Liquidity Coverage Ratio udgjorde ultimo 3. kvartal 143%.

KAPITALGRUNDLAG

- Egenkapitalen udgjorde 15,7 mia. kr. pr. 30. september 2015 mod 12,6 mia. kr. ultimo 2014.
- Egentlig kernekapitalprocent udgjorde 20,5 mod 12,8 ultimo 2014. Kapital- og kernekapitalprocenten udgjorde hhv. 21,1 og 20,7 mod 13,1 og 12,8 ultimo 2014. Solvensbehovet udgjorde 12,1%. Ultimo 2014 udgjorde solvensbehovet 11,7%.

INFORMATION OM NYKREDIT BANK-KONCERNEN

Nykredit Bank-koncernens og Nykredit-koncernens kvartalsrapporter og yderligere information om Nykredit findes på nykredit.dk.

Kontakt

For yderligere kommentarer kontakt pressechef Jens Theil, Kommunikation, på telefon 44 55 14 50.

Nykredit Bank A/S
Kalvebod Brygge 1-3
1780 København V
Tlf. 44 55 18 00
www.nykredit.dk
CVR-nr. 10 51 96 08

HOVED- OG NØGLETAL

Nykredit Bank-koncernen

Mio. kr.	1.-3. kvartal 2015	1.-3. kvartal 2014	Året 2014
BASISINDTJENING OG PERIODENS RESULTAT			
Basisindtægter af			
- forretningsdrift	2.548	2.487	3.173
- værdiregulering af derivater som følge af renteændringer	521	-632	-1.229
- øvrige værdireguleringer af derivater	-309	-1.361	-2.133
- fonds	6	21	29
I alt	2.766	515	-160
Driftsomkostninger og afskrivninger på driftsmidler	1.421	1.499	1.942
Omkostninger til Garantiformuen og Afviklingsformuen	56	52	65
Hensatte omkostninger som følge af organisationstilpasning	-10	-	28
Basisindtjening før nedskrivninger	1.299	-1.036	-2.195
Nedskrivninger på udlån og garantier mv.	-87	119	219
Basisindtjening efter nedskrivninger	1.386	-1.155	-2.414
Beholdningsindtjening	24	58	43
Resultat før skat	1.410	-1.097	-2.371
Skat	331	-271	-599
Periodens resultat	1.079	-826	-1.772
BALANCE I SAMMENDRAG ULTIMO			
Aktiver			
Kassebeholdning og tilgodehavender hos centralbanker og kreditinstitutter	25.280	22.292	33.885
Udlån og andre tilgodehavender til dagsværdi	34.534	40.137	35.228
Udlån og andre tilgodehavender til amortiseret kostpris	47.506	48.301	50.494
Obligationer til dagsværdi og aktier	42.990	78.616	65.314
Andre aktivposter	37.315	41.151	44.962
Aktiver i alt	187.625	230.497	229.883
Passiver			
Gæld til kreditinstitutter og centralbanker	41.714	60.370	63.876
Indlån og anden gæld	61.725	60.478	65.350
Udstedte obligationer til amortiseret kostpris	24.662	24.423	25.881
Øvrige ikke-afledte finansielle forpligtelser til dagsværdi	12.205	33.451	19.943
Øvrig gæld	31.368	37.913	41.913
Hensatte forpligtelser	197	240	245
Efterstillede kapitalindskud	100	100	100
Egenkapital	15.654	13.522	12.575
Passiver i alt	187.625	230.497	229.883
IKKE-BALANCEFØRTE POSTER			
Eventualforpligtelser	15.182	13.801	20.893
Andre forpligtende aftaler	5.016	5.472	4.839
NØGLETAL			
Periodens resultat i procent p.a. af gnsn. egenkapital	10,2	-7,9	-13,2
Periodens resultat før skat i procent p.a. af gnsn. egenkapital	13,3	-10,5	-17,6
Basisindtjening før nedskrivninger i procent p.a. af gnsn. egenkapital	12,3	-9,9	-16,3
Basisindtjening efter nedskrivninger i procent p.a. af gnsn. egenkapital	13,1	-8,3	-17,9
Driftsomkostninger og afskrivninger på driftsmidler i procent af basisindtægter af forretningsdrift	55,7	60,3	63,3
Nedskrivninger på udlån	3.118	3.706	3.560
Periodens nedskrivningsprocent	-0,1	0,1	0,2
Kapitalprocent (solvensprocent)	21,1	14,7	13,1
Kernekapitalprocent	20,7	14,3	12,8
Egentlig kernekapitalprocent	20,5	14,2	12,8
Gennemsnitligt antal heltidsansatte medarbejdere	759	829	820

NYKREDIT BANK-KONCERNEN

NYKREDIT BANK-KONCERNENS RESULTAT I FORHOLD TIL 1.-3. KVARTAL 2014

Koncernens resultat før skat udgjorde 1.410 mio. kr. mod -1.097 mio. kr. i 1.-3. kvartal 2014.

Korrigeret for værdireguleringer af renteswaps steg periodens resultat før skat med 302 mio. kr. fra 896 mio. kr. i 1.-3. kvartal 2014 til 1.198 mio. kr.

Den grundlæggende drift viste en positiv udvikling, idet basisindtægter af forretningsdrift steg med 2% til 2.548 mio. kr. Driftsomkostninger og afskrivninger på driftsmidler faldt med 78 mio. kr., og endelig gav nedskrivninger på udlån en indtægt på 87 mio. kr., svarende til en fremgang på 206 mio. kr. i forhold til 1.-3. kvartal 2014.

Udviklingen i basisindtægter af forretningsdrift var en effekt af øget indtjening i Wholesale, hvor især Nykredit Markets' aktiviteter viste en positiv udvikling. Modsat faldt indtjeningen i Retail og Koncernposter sammenlignet med 1.-3. kvartal 2014.

Værdireguleringer af renteswaps påvirkede resultatet positivt med 212 mio. kr. mod en udgift på 1.993 mio. kr. i 1.-3. kvartal 2014. Værdireguleringen skal ses i lyset af bankens reservationer til eventuelle fremtidige tab, og indtægten i 1.-3. kvartal 2015 var bl.a. en effekt af rentestigningen i årets 2. kvartal. Reservationen dækker især juridiske og økonomiske risici på andelsboligområdet.

Nedskrivninger på udlån viste en tilfredsstillende udvikling og bidrog med en indtægt på 87 mio. kr. i forhold til en udgift på 119 mio. kr. i 1.-3. kvartal 2014. Periodens nedskrivningsprocent udgjorde -0,1 mod 0,1 i 1.-3. kvartal 2014.

Basisindtjening

Basisindtægter af forretningsdrift

Basisindtægterne udgjorde 2.548 mio. kr.

Sammenlignet med indtægterne i 1.-3. kvartal 2014 på 2.487 mio. kr. var der tale om en stigning på 61 mio. kr.

Stigningen kunne især henføres til Wholesale, der steg fra 1.180 mio. kr. i 1.-3. kvartal 2014 til 1.403 mio. kr., hvoraf Nykredit Markets' aktiviteter tegnede sig for en stigning på 148 mio. kr. til 397 mio. kr. CIB's og Nykredit Asset Managements basisindtægter steg med henholdsvis 61 mio. kr. og 13 mio. kr.

Koncernposter faldt med 19 mio. kr. til -18 mio. kr., mens Retail faldt med 144 mio. kr. til 1.162 mio. kr.

Udlån til amortiseret kostpris faldt i forhold til ultimo 2014 med 3,0 mia. kr. til 47,5 mia. kr. pr. 30. september 2015. Udviklingen var fortsat præget af en afdæmpet efterspørgsel, og reduktionen kunne henføres til såvel Retail som Wholesale.

Indlån faldt i 1.-3. kvartal 2015 med 3,7 mia. kr. fra 65,4 mia. kr. ultimo 2014 til 61,7 mia. kr. Faldet kunne henføres til Wholesale med 3,4 mia. kr., mens koncernposter blev reduceret med 0,7 mia. kr.

Nykredit Bank-koncernen

Resultat før skat for 1. januar – 30. september fordelt på forretningsområder

Mio. kr.	Retail		Wholesale		Koncernposter		I alt	
	2015	2014	2015	2014	2015	2014	2015	2014
Basisindtægter af:								
kundeaktiviteter, brutto	742	888	1.823	1.598	-18	1	2.548	2.487
aflønning for distribution mv.	420	418	-420	-418	-	-	-	-
Basisindtægter af forretningsdrift	1.162	1.306	1.403	1.180	-18	1	2.548	2.487
Værdiregulering af derivater	140	-1.168	72	-825	-	-	212	-1.993
Basisindtægter af fonds	-	-	-	-	6	21	6	21
Basisindtægter i alt	1.302	138	1.475	355	-12	22	2.766	515
Driftsomkostninger og afskrivninger på driftsmidler	690	691	520	588	210	220	1.421	1.499
Udgifter til indskyder- og afviklingsordninger	53	36	3	8	0	8	56	52
Hensatte omkostninger vedrørende organisationstilpasning	-	-	-	-	-10	-	-10	-
Basisindtjening før nedskrivninger	559	-589	952	-241	-212	-206	1.299	-1.036
Nedskrivninger på udlån	99	111	-187	4	0	4	-87	119
Basisindtjening efter nedskrivninger	460	-700	1.138	-245	-212	-210	1.387	-1.155
Beholdningsindtjening	-	-	-	-	24	58	24	58
Periodens resultat før skat	460	-700	1.138	-245	-187	-152	1.410	-1.097
- Eksklusive værdireguleringer af derivater	320	468	1.066	580	-187	-152	1.198	896
Driftsomkostninger og afskrivninger på driftsmidler ekskl. nedskrivninger i procent af basisindtægter af forretningsdrift	59,4	52,9	37,1	49,8	-	-	55,7	60,3

Værdiregulering af derivater

Periodens værdiregulering udgjorde en indtægt på 212 mio. kr. mod en negativ regulering på 1.993 mio. kr. i 1.-3. kvartal 2014. Konstaterede tab på terminerede forretninger udgjorde 97 mio. kr. i 1.-3. kvartal 2015. Ud over effekten fra ændringer i swaprenten er resultatet for 1.-3. kvartal påvirket af en reservation på 309 mio. kr. til imødegåelse af generelle risici på swapområdet. Reservationen er ikke knyttet til enkeltstående kunder.

Værdireguleringen var i 1.-3. kvartal 2015 i væsentlig grad påvirket af et rentefald i 1. kvartal som følge af bl.a. presset på den danske krone, hvilket medførte en udgift på 992 mio. kr. i kvartalet. Modsat steg renten markant i 2. kvartal, hvilket var en medvirkende årsag til en positiv værdiregulering på 1.856 mio. kr.

3. kvartal var igen påvirket af et fald i den lange rente, hvilket medvirkede til en negativ værdiregulering på 343 mio. kr.

Banken har ingen direkte renterisiko på beholdningen af renteswaps, idet renterisikoen er afdækket ved indgåelse af hedgeforretninger med større inden- og udenlandske banker.

Værdireguleringerne skal derfor især ses i lyset af de reservationer, der er foretaget som følge af usikkerheden tilknyttet de juridiske forhold på andelsboligområdet og kundernes økonomiske situation. Størrelsen heraf påvirkes bl.a. af udviklingen i den lange swaprente, der ultimo 3. kvartal udgjorde 1,8% mod ca. 1,7% ved udgangen af 2014 og 2,0% pr. 30. juni 2015.

En ændring i renteniveauet på 1 procentpoint vil påvirke bankens indtjening i enten positiv eller negativ retning med ca. 1,9 mia. kr.

Værdireguleringerne skal betragtes som en reservation til dækning af eventuelle fremtidige tab. Samtidig er værdiansættelsen baseret på en forsigtig vurdering, og for renteswaps med kunder i laveste ratingkategori værdireguleres hele markedsværdien til 0 kr.

Det skal bemærkes, at reservationen i betydeligt omfang er foretaget for at dække risikoen for, at Nykredit taber en række retssager på andelsboligområdet, uanset at det er forventningen, at retssagerne falder ud til Nykredits fordel. På længere sigt er det forventningen, at størstedelen af reservationen kan indtægtsføres.

De konstaterede tab på renteswaps har siden 2012 udgjort ca. 408 mio. kr. og forventes fortsat at ligge på et lavt niveau set i forhold til den samlede reservation på ca. 5,2 mia. kr. Den relativt høje reservation skyldes bl.a., at værdiansættelsen af swaps med kunder i laveste ratingklasse foretages til 0 kr. Reservationen er således større end det forventede tab beregnet ud fra en sandsynlighedsvægtning af mulige tabsscenerier. De konstaterede tab i 1.-3. kvartal 2015 udgjorde 97 mio. kr.

Østre Landsret gav i juli 2015 Nykredit medhold i, at en andelsboligforening i den konkrete sag ikke kan gå konkurs. Denne retsafgørelse på andelsboligområdet har ikke påvirket værdiansættelsen af renteswaps i 1.-3. kvartal 2015.

Basisindtægter af fonds

Basisindtægter af fonds faldt fra 21 mio. kr. i 1.-3. kvartal 2014 til 6 mio. kr. Udviklingen var især en effekt af kapitaltilførslen på 2,0 mia. kr. og ændringen i den risikofri rente, der faldt fra gennemsnitlig

0,20% i 1.-3. kvartal 2014 til gennemsnitlig 0,06%. Den risikofri rente er baseret på Nationalbankens udlånsrente.

Driftsomkostninger og afskrivninger

Udgifter til personale og administration faldt med 84 mio. kr. (5,6%) til 1.406 mio. kr. Udviklingen svarede nogenlunde til forventningen. Lønudgifter tegnede sig for et fald på 52 mio. kr. (8,6%), mens øvrige administrationsudgifter faldt med 32 mio. kr.

Det gennemsnitlige antal heltidsansatte medarbejdere udgjorde 759 mod 829 i 1.-3. kvartal 2014 og 820 i gennemsnit for hele 2014. I forhold til 1.-3. kvartal 2014 var der tale om et fald på 70 medarbejdere eller 8,4%.

Andre driftsudgifter er reduceret fra 54 mio. kr. i 1.-3. kvartal 2014 til 48 mio. kr. Udviklingen er bl.a. en effekt af en tilbageførsel (indtægt) på 18 mio. kr. vedrørende den i 2014 foretagne reservation til organisationsændringer mv. samt en yderligere hensættelse på 8 mio. kr. vedrørende organisationsændringen i Nykredit Markets i juni 2015.

Nedskrivninger og hensættelser

Nedskrivninger og hensættelser udviklede sig positivt fra en udgift på 119 mio. kr. i 1.-3. kvartal 2014 til en indtægt på 87 mio. kr. i 1.-3. kvartal 2015, svarende til en positiv udvikling på 206 mio. kr.

Periodens nedskrivninger var sammensat af en stigning i individuelle nedskrivninger på 153 mio. kr. samt et fald i gruppevis nedskrivninger på 240 mio. kr. Forskydningen kunne bl.a. henføres til, at et enkelt stort udlån blev overført fra gruppevis til individuel vurdering. Direkte tab og indtægter fra tidligere afskrevne fordringer gav en udgift på 21 mio. kr. netto mod en udgift på 18 mio. kr. i 1.-3. kvartal 2014.

Hensættelser på garantier udgjorde 3 mio. kr. mod 13 mio. kr. i 1.-3. kvartal 2014.

Nedskrivninger i Retail faldt med 12 mio. kr. til en udgift på 99 mio. kr. Udviklingen var sammensat af færre nedskrivninger på private med 158 mio. kr. og en stigning på erhverv på 146 mio. kr.

Nedskrivninger i Wholesale gav en indtægt på 187 mio. kr. mod en udgift på 4 mio. kr. i 1.-3. kvartal 2014. Koncernposter havde ingen driftspåvirkning i perioden.

Periodens nedskrivningsprocent udgjorde -0,1 mod 0,1 i 1.-3. kvartal 2014.

Beholdningsindtjening

Beholdningsindtjeningen udgjorde 24 mio. kr. mod 58 mio. kr. i 1.-3. kvartal 2014.

Beholdningsindtjeningen svarer til den merindtjening, der er opnået ud over den risikofri rente på de beholdninger mv., der ikke er allokeret til forretningsområderne.

Skat

Periodens skat er beregnet til 331 mio. kr., svarende til 23,5% af resultat før skat.

RESULTAT I 3. KVARTAL 2015

Resultatet for 3. kvartal 2015 gav et underskud før skat på 50 mio. kr. mod et overskud på 1.948 mio. kr. i 2. kvartal 2015, svarende til en reduktion på 1.998 mio. kr. i forhold til 2. kvartal 2015, og et underskud på 488 mio. kr. i 1. kvartal 2015.

Udviklingen skal fortrinsvis ses i lyset af, at værdireguleringer af renteswaps udgjorde -242 mio. kr. i 3. kvartal mod en indtægt på 1.515 mio. kr. i 2. kvartal, svarende til en ændring på -1.757 mio. kr.

Basisindtægter af forretningsdrift udgjorde 707 mio. kr. i 3. kvartal svarende til en reduktion på 130 mio. kr. i forhold til det meget høje niveau i 2. kvartal 2015.

Driftsomkostninger og afskrivninger på driftsmidler steg med 21 mio. kr. i forhold til 2. kvartal, mens nedskrivninger viste en negativ udvikling på 72 mio. kr. fra en indtægt på 70 mio. kr. i 2. kvartal til en udgift på 2 mio. kr. i 3. kvartal.

Beholdningsindtjeningen faldt fra en udgift på 4 mio. kr. i 2. kvartal til en udgift på 21 mio. kr. i 3. kvartal. Udviklingen skal bl.a. ses i lyset af, at bevægelserne på rentemarkedet medførte en meget høj indtægt i 1. kvartal.

I forhold til 3. kvartal 2014, hvor resultat før skat udgjorde -1.291 mio. kr., viste 3. kvartal 2015 en stigning på 1.241 mio. kr., hvilket i al væsentlighed kan henføres til værdiregulering af renteswaps, der bidrog med en positiv udvikling på 1.316 mio. kr.

Basisindtægter af forretningsdrift viste et fald på 115 mio. kr. fra 822 mio. kr. i 3. kvartal 2014 til 707 mio. kr., mens driftsomkostninger og afskrivninger på driftsmidler udgjorde 478 mio. kr., svarende til en stigning på 3 mio. kr. i forhold til samme periode sidste år.

Nedskrivninger viste en positiv udvikling på 78 mio. kr. til en udgift på 2 mio. kr. i 3. kvartal 2015.

FORVENTNINGER TIL 2015

I årsrapporten for 2014 oplyste banken en forventning til et resultat før skat, men ekskl. værdireguleringer af renteswaps, i niveauet 800 mio. kr. til 900 mio. kr. for 2015. For 1.-3. kvartal 2015 udgjorde dette resultat 1.410 mio. kr.

1. halvår 2015 viste på flere områder en positiv udvikling, og ledelsen foretog på dette tidspunkt en opjustering på 300 mio. kr., hvorefter resultat før skat, men ekskl. værdiregulering af renteswaps, for 2015 forventedes i niveauet 1,1 mia. kr. til 1,2 mia. kr. På basis af resultatet i 3. kvartal 2015 har ledelsen foretaget en opjustering af forventningerne med 0,2 mia. kr. til niveauet 1,3 mia. kr. til 1,4 mia. kr.

Ledelsen har ved vurderingen af årsforventningen inddraget den generelle usikkerhed om udviklingen på rentemarkedet og udviklingen i nedskrivninger på udlån, der i 1.-3. kvartal lå på et meget lavt niveau.

FORRETNINGSOMRÅDER

Nykredit Bank-koncernens forretningsområder består af:

- Retail, der omfatter privatkunder samt mindre og mellemstore erhvervs-kunder.
- Wholesale, der bl.a. omfatter forretningsenhederne Corporate & Institutional Banking (CIB), Nykredit Leasing, Private Banking, Nykredit Markets og Nykredit Asset Management.
- Koncernposter, der omfatter Treasury-området samt øvrige indtægter og omkostninger, herunder it-udviklingsomkostninger, der ikke er allokert til forretningsområderne, samt basisindtægter af fonds og beholdningsindtjeningen.

Bruttoindtægter fra forretninger med kunder tilgår som udgangspunkt de forretningsområder, der er leverandør af de enkelte produkter, herunder CIB, Nykredit Leasing A/S, Nykredit Markets og Nykredit Asset Management. Bruttoindtægter bliver herefter fordelt til Retail i form af en fuld fordeling af de indtægter, der kan henføres til Retail's salgsaktiviteter mv. Retail afholder tilsvarende en andel af de kapacitetsomkostninger i Nykredit Markets og Nykredit Asset Management, der kan henføres til salgsaktiviteterne.

RETAIL

Retail fik et resultat før skat på 460 mio. kr. mod et resultat på -700 mio. kr. i 1.-3. kvartal 2014. Eksklusive effekten af værdiregulering af renteswaps udgjorde resultatet 320 mio. kr. mod 468 mio. kr. i 1.-3. kvartal 2014, svarende til en tilbagegang på 148 mio. kr.

Værdireguleringer af renteswaps udgjorde 140 mio. kr. i 1.-3. kvartal 2015 mod en udgift på 1.168 mio. kr. i 1.-3. kvartal 2014, svarende til en positiv resultatudvikling på 1.308 mio. kr.

Basisindtægter fra forretningsdrift udgjorde 1.162 mio. kr., hvilket svarede til et fald på 144 mio. kr. i forhold til 1.-3. kvartal 2014, der i hovedtræk var sammensat af et fald i nettogebyrer på 115 mio. kr., mens nettorenteindtægter faldt med ca. 33 mio. kr.

Driftsomkostninger og afskrivninger på driftsmidler inklusive udgifter

Wholesale: Indtægter fra kundeaktiviteter og indtægtsfordeling

Mio. kr.	1.-3. kvrt. 2015	1.-3. kvrt. 2014
Kundeaktivitet, brutto		
Nykredit Markets	635	458
Nykredit Asset Management	600	596
CIB m.fl.	587	544
I alt	1.822	1.598
Indtægtsfordeling		
Nykredit Markets	-238	-209
Nykredit Asset Management	-346	-355
CIB m.fl.	164	146
I alt fordelt til Retail	-420	-418
Basisindtægter		
Nykredit Markets	397	249
Nykredit Asset Management	254	241
CIB m.fl.	751	690
I alt	1.402	1.180

til indskyder- og afviklingsordninger udgjorde 744 mio. kr. mod 727 mio. kr. i 1.-3. kvartal 2014. Eksklusive udgifter til indskyder- og afviklingsordninger udgjorde omkostningerne 690 mio. kr. mod 691 mio. kr. i 1.-3. kvartal 2014.

Nedskrivninger mv. gav en udgift på 99 mio. kr. mod en udgift på 111 mio. kr. i 1.-3. kvartal 2014. Udgiften i 1.-3. kvartal 2015 var sammensat af en udgift på 13 mio. kr. vedrørende privatkunder, mens nedskrivninger på erhvervs-kunder gav en udgift på 86 mio. kr. I 1.-3. kvartal 2014 gav erhvervs-kunder en indtægt på 60 mio. kr., mens privatkunder gav en udgift på 171 mio. kr.

Nedskrivningsprocenten udgjorde 0,3 sammenlignet med 0,3 i 1.-3. kvartal 2014.

Driftsomkostninger og afskrivninger på driftsmidler i procent af basisindtægter af forretningsdrift udgjorde 59,4 mod 52,9 i 1.-3. kvartal 2014.

Udlån og indlån

Forretningsområdets udlånsaktiviteter faldt til 24,6 mia. kr. i forhold til 25,5 mia. kr. ultimo 2014. Indlån steg fra 40,6 mia. kr. ultimo 2014 til 41,1 mia. kr.

WHOLESALE

Wholesale består af forretningsenhederne CIB, Nykredit Markets, Nykredit Asset Management og dattervirksomheden Nykredit Leasing A/S. Endelig omfatter Wholesale enheden Øvrige aktiviteter, der omfatter en portefølje af engagementer med store kunder under afvikling.

Resultat

Forretningsområdets resultat udgjorde 1.138 mio. kr. i 1.-3. kvartal 2015 mod et resultat på -245 mio. kr. i 1.-3. kvartal 2014. Ses der bort fra værdireguleringer af renteswaps, steg resultatet fra 580 mio. kr. i 1.-3. kvartal 2014 til et resultat på 1.065 mio. kr., svarende til en fremgang på 485 mio. kr.

Udover den positive udvikling i værdireguleringer kunne fremgangen henføres til øgede basisindtægter af forretningsdrift, der steg med 222 mio. kr. til 1.402 mio. kr.

Områdets bruttoindtægter udgjorde 1.822 mio. kr. mod 1.598 mio. kr. i 1.-3. kvartal 2014.

Heraf udgjorde Nykredit Markets' bruttoindtægter 635 mio. kr., svarende til en stigning på 177 mio. kr. i forhold til 1.-3. kvartal 2014, indtægter i Nykredit Asset Management udgjorde 600 mio. kr. og lå marginalt over niveauet i 1.-3. kvartal 2014, mens CIB m.fl. tegnede sig for en stigning på 43 mio. kr. fra 544 mio. kr. til 587 mio. kr.

Indtjeningen i Nykredit Markets har i 1.-3. kvartal 2015 vist en fremgang sammenlignet med 1.-3. kvartal 2014, men indtjeningen lå dog lavere i 3. kvartal sammenlignet med 1. halvår. Uroen på de finansielle markeder er relativ høj, og 3. kvartal har været udfordret af aftagende vækstudsigt i Kina og den ledsagende devaluering, som gav fald på aktiemarkedene.

Bruttoindtægter i Nykredit Asset Management udgjorde 600 mio. kr., hvilket var 4 mio. kr. over niveauet i 1.-3. kvartal 2014. Formue under forvaltning udgjorde 139 mia. kr., svarende til en stigning på 17 mia. kr. sammenlignet med ultimo 1.-3. kvartal 2014. Formue under administration udgjorde 678 mia. kr. mod 643 mia. kr. ultimo 1.-3. kvartal 2014 og 712 mia. kr. ultimo 2. kvartal 2015.

Basisindtjening

Forretningsrådets basisindtægter af forretningsdrift udgjorde 1.402 mio. kr., svarende til en stigning på 222 mio. kr. sammenholdt med 1.-3. kvartal 2014. Udviklingen kunne især henføres til stigende indtægter i Nykredit Markets med 148 mio. kr. CIB m.fl. og Nykredit Asset Management lå samlet 74 mio. kr. over niveauet i 1.-3. kvartal 2014.

Værdiregulering af derivater var i 1.-3. kvartal 2015 positiv med 72 mio. kr., svarende til en udvikling på 897 mio. kr. sammenlignet med 1.-3. kvartal 2014, hvor der var tale om en udgift på 825 mio. kr.

Driftsomkostninger og afskrivninger på driftsmidler inklusive udgifter til indskyder- og afviklingsordninger udgjorde 523 mio. kr., svarende til et fald på 73 mio. kr. sammenlignet med 1.-3. kvartal 2014. Eksklusive udgifter til indskyder- og afviklingsordninger var der tale om et fald på 68 mio. kr. Det faldende omkostningsniveau var bl.a. påvirket af organisationsændringen i Nykredit Markets, herunder lukningen af filialen i Stockholm ved udgangen af januar måned.

Nedskrivninger på udlån gav en indtægt på 187 mio. kr. mod en udgift på 4 mio. kr. i 1.-3. kvartal 2014. Indtægten var i 1.-3. kvartal 2015 sammensat af 84 mio. kr. vedrørende CIB m.fl. og en indtægt på 103 mio. kr. vedrørende engagementer under afvikling i enheden Øvrige aktiviteter.

Nedskrivningsprocenten, eksklusive reverseudlån, udgjorde -0,7. I 1.-3. kvartal 2014 udgjorde procenten tæt på 0.

Driftsomkostninger og afskrivninger på driftsmidler i procent af basisindtægter af forretningsdrift udgjorde 37,1 mod 49,8 i 1.-3. kvartal 2014.

Dattervirksomheden Nykredit Portefølje Administrations resultat før skat udgjorde 81,3 mio. kr. mod 68,9 mio. kr. i 1.-3. kvartal 2014.

Dattervirksomheden Nykredit Leasings resultat udgjorde 57,6 mio. kr. før skat mod 38,5 mio. kr. i 1.-3. kvartal 2014.

Udlån og indlån

Udlån udgjorde 22,9 mia. kr. mod 24,9 mia. kr. ultimo 2014.

Indlån udgjorde 19,9 mia. kr. mod 23,3 mia. kr. ultimo 2014.

KONCERNPOSTER

Koncernposter omfatter resultatet af bankens Treasury-område, der varetages af Nykredit-koncernens Finansafdeling, basis- og beholdningsindtjening af fonds samt øvrige indtægter og udgifter, der ikke er fordelt på forretningsområderne. Af væsentlige ikke-fordelte omkostninger kan nævnes udgifter til it-udvikling.

Resultatet udgjorde -187 mio. kr. mod -152 mio. kr. i 1.-3. kvartal 2014. Heraf udgjorde resultatet af Treasury-aktiviteter -30 mio. kr. i 1.-3. kvartal 2015.

Basisindtægter udgjorde -18 mio. kr. mod 1 mio. kr. i 1.-3. kvartal 2014, mens driftsomkostninger og afskrivninger på driftsmidler faldt med 18 mio. kr. til 210 mio. kr.

Basis- og beholdningsindtægter af fonds bidrog med et positivt resultat på 30 mio. kr. mod et resultat på 79 mio. kr. i 1.-3. kvartal 2014.

Ikke-allokerede udgifter udgjorde 192 mio. kr. mod 215 mio. kr. i 1.-3. kvartal 2014. Posten bestod i al væsentlighed af udgifter til it-udvikling.

BALANCE, EGENKAPITAL, SOLVENS OG RATING

Nykredit Bank-koncernen Udlån og indlån

Mio. kr.	30.09.2015	31.12.2014	30.09.2014
Udlån			
Retail	24.627	25.533	24.705
Private	12.327	13.229	13.261
Erhverv	12.301	12.304	11.444
Wholesale	22.858	24.929	23.579
Udlån til dagsværdi (reverseudlån)	34.534	35.228	40.137
Koncernposter og andre udlån	21	32	17
Indlån			
Retail	41.091	40.637	38.339
Private	23.634	23.332	23.140
Erhverv	17.458	17.305	15.199
Wholesale	19.918	23.287	21.599
Indlån til dagsværdi (repo)	7.390	13.855	22.753
Koncernposter og andre indlån	715	1.425	544

Nykredit Bank-koncernen Egenkapital

Mio. kr.	30.09.2015	31.12.2014	30.09.2014
Egenkapital primo	12.575	14.347	14.347
Indbetalt kapital	2.000	-	-
Periodens resultat efter skat	1.079	-1.772	-826
Egenkapital ultimo perioden	15.654	12.575	13.522

Nykredit Bank-koncernen Egentlig kernekapital, kapitalgrundlag og solvens

Mio. kr.	30.09.2015	31.12.2014	30.09.2014
Aktiekapital	8.045	6.045	6.045
Overført resultat	7.609	6.530	7.477
Egenkapital ultimo perioden	15.654	12.575	13.522
Fradrag f.s.v. angår forsigtig værdiansættelse	-310	-435	-391
Immaterielle aktiver	-41	-54	-56
Fradrag for forskel mellem IRB- beregnete tal og nedskrivninger	-	-41	-
Egentlig kernekapital	15.303	12.044	13.075
Hybrid kernekapital	100	100	100
Øvrige fradrag	-	-85	-
Kernekapital	15.403	12.059	13.175
Hensættelser i forhold til forventede tab iht. IRB-metoden	330	390	377
Overgangsjustering af supplerende kapital	-	-85	-
Kapitalgrundlag	15.733	12.365	13.552
Risikoeksponering i alt	74.337	94.051	91.860
Kapitalprocent (solvensprocent)	21,1	13,1	14,7
Kernekapitalprocent	20,7	12,8	14,3
Egentlig kernekapitalprocent	20,5	12,8	14,2
Solvensbehov	12,1	11,7	11,7

NYKREDIT BANK-KONCERNENS BALANCE, EGENKAPITAL OG SOLVENS

Balance

Balancen udgjorde 187,6 mia. kr. mod 229,9 mia. kr. ultimo 2014.

Den reducerede balance skal bl.a. ses i lyset af en lavere værdipapir-beholdning, lavere markedsværdier af derivater og et øget fokus på balancestyring for at optimere koncernens kapitalforbrug.

Mellemværender med kreditinstitutter og kassebeholdning mv. faldt med 8,6 mia. kr. til 25,3 mia. kr., mens udlån til dagsværdi (reverseudlån) faldt med 0,7 mia. kr. til 34,5 mia. kr.

Udlån til amortiseret kostpris udgjorde 47,5 mia. kr., hvilket var et fald på 3,0 mia. kr. i forhold til ultimo 2014. Udviklingen var fordelt på både Retail og Wholesale.

Beholdningen af obligationer faldt fra 65,0 mia. kr. ultimo 2014 til 42,7 mia. kr. Beholdningen kan fra periode til periode udvise større udsving, hvilket skal ses i forlængelse af bankens repoaktiviteter, handelspositioner samt generelle likviditetsplaceringer. Beholdningen omfatter primært realkreditobligationer med en høj rating.

Andre aktiver udgjorde 36,9 mia. kr. mod 44,2 mia. kr. ultimo 2014. Pr. 30. september 2015 kunne 31,8 mia. kr. henføres til positive markedsværdier af derivater mod 39,1 mia. kr. ultimo 2014. De positive markedsværdier er tilknyttet bankens kundeaktiviteter på derivatområdet og egne positioner indgået til brug for regnskabsmæssig sikring. Renterisikoen er i hovedtræk afdækket gennem modgående renteswaps, og markedsværdien skal derfor ses i sammenhæng med, at der i "Andre passiver" indgår negative markedsværdier på 27,7 mia. kr.

Herudover omfattede "Andre aktiver" tilgodehavende renter og provision.

Gæld til kreditinstitutter og centralbanker faldt fra 63,9 mia. kr. ultimo 2014 til 41,7 mia. kr.

Indlån og anden gæld udgjorde 61,7 mia. kr., hvilket svarede til et fald på 3,7 mia. kr. i forhold til ultimo 2014, hvor indlånene udgjorde 65,4 mia. kr. Indlån til Retail steg med 0,5 mia. kr. til 41,1 mia. kr., mens Wholesale faldt fra 23,3 mia. kr. til 19,9 mia. kr. Koncernposter og andre indlån faldt med ca. 0,7 mia. kr.

I forhold til udlån til amortiseret kostpris udgjorde bankens indlåns-overskud 14,2 mia. kr.

Udstedte obligationer faldt fra 25,9 mia. kr. ultimo 2014 til 24,7 mia. kr. Niveauet tilpasses løbende bankens likviditetsbehov.

Øvrige ikke-afledte finansielle forpligtelser til dagsværdi, der omfatter indlån mv. tilknyttet repotransaktioner, udgjorde 12,2 mia. kr. mod 19,9 mia. kr. ultimo 2014. Udviklingen dækker over færre repoindlån.

Anden gæld og periodeafgrænsningsposter udgjorde 31,3 mia. kr. mod 41,9 mia. kr. ultimo 2014. Posterne bestod væsentligst af negative markedsværdier af finansielle instrumenter med 27,7 mia. kr. samt skyldige renter og provisioner.

Egenkapital

Egenkapitalen udgjorde 15,7 mia. kr. pr. 30. september 2015. Sammenlignet med ultimo 2014 er egenkapitalen øget med indskud af ny aktiekapital på 2,0 mia. kr. samt periodens resultat på 1,1 mia. kr.

Kapitalgrundlag og kapitalprocent (solvensprocent)

Kapitalgrundlaget udgjorde 15,7 mia. kr. pr. 30. september 2015 mod 12,4 mia. kr. ultimo 2014, og kapitalprocenten udgjorde 21,1 mod 13,1 ved udgangen af 2014.

Solvensbehovet udgjorde 12,1% pr. 30. september 2015 mod 11,7% ultimo 2014. Stigningen i solvensbehovet skyldtes primært volatiliteten på rentemarkederne i 1.-3. kvartal 2015, hvilket medførte et øget solvensbehov tilknyttet porteføljen af swapforretninger, hvorpå der er foretaget særlige værdireguleringer, herunder primært forretninger med andelsboligforeninger.

Det tilstræbes at have en egentlig kernekapitalprocent i Nykredit Bank på mindst 13%. Pr. 30. september 2015 udgjorde procenten 20,5 mod 12,8 ultimo 2014.

Kernekapitalprocenten udgjorde 20,7 pr. 30. september 2015 mod 12,8 ultimo 2014.

De samlede risikoeksponeringer (tidligere de risikovægtede aktiver) faldt i forhold til ultimo 2014 med 19,7 mia. kr. til 74,3 mia. kr. Udviklingen var sammensat af et fald i poster med kreditrisiko mv. på 14,2 mia. kr., et fald i poster med operationel risiko på 0,3 mia. kr. og et fald i poster med markedsrisiko på 5,2 mia. kr. Faldet i markedsrisikoen er en følge af mindskede obligationsbeholdninger samt fald i rentevolatiliteter.

RATING

Hos Standard & Poor's har Nykredit Bank A/S en lang usikret rating på A og en kort usikret rating på A-1. Outlook på ratingen er negativt.

Standard & Poor's offentliggjorde den 13. juli 2015 sin reaktion på implementeringen i Danmark af EU's krisestyingsdirektiv, BRRD. Standard & Poor's har herefter den holdning, at ingen danske banker får løftet deres rating som følge af forventet statsintervention i en krisesituation.

Standard & Poor's noterede samtidig, at Nykredit forventer senest medio 2017 at have opbygget en buffer på 5% efter kriterierne i Standard & Poor's såkaldte ALAC-koncept (Additional Loss-Absorbing Capacity).

For Nykredit Bank A/S indebar disse to forhold under ét, at den lange rating fra Standard & Poor's blev ændret fra A+ til A, mens den korte rating blev fastholdt på A-1.

Hos Fitch Ratings har Nykredit Bank A/S en lang usikret rating på A og en kort usikret rating på F1. Outlook på ratingen er stabilt.

Moody's Investors Service har fortsat valgt at offentliggøre visse ratings vedrørende Nykredit Bank A/S, uagtet at Nykredit ikke samarbejder med Moody's.

NEDSKRIVNINGER OG UDLÅN

Periodens resultateffekt

Nedskrivninger mv. udviklede sig positivt med 206 mio. kr. fra en udgift på 119 mio. kr. i 1.-3. kvartal 2014 til en indtægt på 87 mio. kr. i 1.-3. kvartal 2015.

Nedskrivninger i Retail faldt med 12 mio. kr. til en udgift på 99 mio. kr. Udviklingen kunne henføres til en stigning i nedskrivninger på udlån til erhvervs kunder med 146 mio. kr. og en reduktion af nedskrivninger på privatområdet med 158 mio. kr.

Nedskrivninger i Wholesale gav en indtægt på 187 mio. kr. mod en udgift på 4 mio. kr. i 1.-3. kvartal 2014. Udgiften i CIB m.fl. blev reduceret med 108 mio. kr. til en indtægt på 84 mio. kr., mens forretningsenheden Øvrige aktiviteter gav en indtægt på 103 mio. kr. mod en indtægt på 21 mio. kr. i 1.-3. kvartal 2014.

Af den samlede indtægt på 87 mio. kr. tegnede individuelle nedskrivninger sig for en udgift på netto 153 mio. kr., mens gruppevis nedskrivninger gav en indtægt på 240 mio. kr. Indtægter fra tidligere tabsførte udlån udgjorde 51 mio. kr., mens periodens konstaterede tab gav en udgift på 71 mio. kr.

Forskydningen mellem individuelle og gruppevis nedskrivninger er bl.a. en effekt af, at et større udlån er overgået fra gruppevis til individuel vurdering.

Hensættelser på garantier udgjorde 3 mio. kr. i 1.-3. kvartal 2015 mod 13 mio. kr. i 1.-3. kvartal 2014.

Udvikling i nedskrivninger i Nykredit Bank-koncernen

Mio. kr.	Retail		Wholesale		Koncernposter		I alt	
	1.-3. kvrt. 2015	1.-3. kvrt. 2014	1.-3. kvrt. 2015	1.-3. kvrt. 2014	1.-3. kvrt. 2015	1.-3. kvrt. 2014	1.-3. kvrt. 2015	1.-3. kvrt. 2014
Nedskrivninger primo året	1.978	2.277	1.526	1.634	77	83	3.581	3.994
Periodens nedskrivninger og tilbageførsler mv.	-103	-67	-336	-198	-1	-	-440	-265
Nedskrivninger ultimo	1.875	2.210	1.190	1.436	76	83	3.141	3.729
Heraf individuelle	1.668	2.004	1.128	1.211	53	61	2.849	3.276
Heraf individuelle, pengeinstitutter	-	-	-	-	23	23	23	23
Heraf gruppevis	207	206	62	225	-	-	269	430
Hensættelser på garantier								
Hensat primo	51	48	55	55	-	-	106	103
Hensat ultimo	53	55	56	61	-	-	109	116
Hensættelser og nedskrivninger i alt ultimo	1.928	2.265	1.246	1.497	76	83	3.250	3.845
Driftspåvirkning								
Periodens nye nedskrivninger og tab, netto	120	116	-159	7	0	4	-39	127
Indgået på tidligere nedskrevne udlån	22	12	29	9	0	0	51	21
I alt	98	104	-188	-2	0	4	-90	106
Hensættelser på garantier	2	7	1	6	0	0	3	13
Driftspåvirkning i alt	100	111	-187	4	0	4	-87	119

Udlån og garantier fordelt på brancher pr. 30. september 2015 og 31. december 2014

Mio. kr.	Udlån og garantier		Nedskrivninger og hensættelser	
	30.09.2015	31.12.2014	30.09.2015	31.12.2014
Offentlige	482	596	0	0
Landbrug, jagt og skovbrug og fiskeri	2.410	3.230	135	138
Industri og råstofvindning	4.813	5.526	219	269
Energiforsyning	875	1.055	4	9
Bygge og anlæg	2.142	2.087	236	236
Handel	3.060	3.309	89	119
Transport, hoteller og restauranter	3.076	2.930	127	91
Information og kommunikation	1.042	1.027	56	62
Finansiering og forsikring	39.624	40.420	310	305
Fast ejendom	11.119	13.071	1.260	1.540
Øvrige erhverv	8.732	9.643	242	305
I alt erhverv	76.893	82.298	2.678	3.074
Private	19.848	23.721	550	592
I alt offentlige, erhverv og private	97.223	106.615	3.228	3.666
Nedskrivninger i alt, inklusive pengeinstitutter	-	-	3.250	3.687

Fordeelingen er baseret på den offentlige branchestatistik og er derfor ikke direkte sammenlignelig med bankens forretningsområder.

Nedskrivninger og hensættelser pr. 30. september 2015

De samlede nedskrivninger faldt med 16% fra 3.729 mio. kr. pr. 30. september 2014 til 3.141 mio. kr. pr. 30. september 2015. Individuelle nedskrivninger tegnede sig for et fald på 427 mio. kr., mens gruppevisse nedskrivninger faldt med 161 mio. kr.

I forhold til ultimo 2014 blev nedskrivningerne reduceret med 440 mio. kr. fra 3.581 mio. kr. til 3.141 mio. kr. Forskydningen i individuelle nedskrivninger gav en nettotilgang på 131 mio. kr., mens tabsførte nedskrivninger udgjorde 331 mio. kr. Gruppevisse nedskrivninger faldt fra 509 mio. kr. til 269 mio. kr. bl.a. som følge af, at et større engagement er overført til individuel vurdering.

Nedskrivninger i Retail faldt fra 1.978 mio. kr. ultimo 2014 til 1.875 mio. kr. Udviklingen kunne henføres til privatkunder, der faldt med 19 mio. kr., mens mindre og mellemstore erhvervs-kunder blev reduceret med 85 mio. kr.

Nedskrivninger i Wholesale faldt med 336 mio. kr. fra 1.526 mio. kr. ultimo 2014 til 1.190 mio. kr. Heraf tegnede porteføljen af engagementer under afvikling sig for et fald på 228 mio. kr. til 351 mio. kr. Øvrige forretningsenheder faldt med 108 mio. kr. sammenlignet med ultimo 2014.

De samlede udlån under afvikling udgjorde nogenlunde uændret 0,5 mia. kr. pr. 30. september 2015 (regnskabsmæssig værdi efter nedskrivninger).

Hensættelser på garantier udgjorde 109 mio. kr., hvilket var en marginal stigning i forhold til ultimo 2014.

I forhold til de samlede udlån og garantier udgjorde nedskrivninger og hensættelser 3,2%, hvilket var uændret i forhold til ultimo 2014. Eksklusive garantier udgjorde procenten 3,7 mod 4,0 ultimo 2014.

Udlån og garantier mv. fordelt på brancher

Udlån og garantier udgjorde 97 mia. kr. pr. 30. september 2015 mod 107 mia. kr. ultimo 2014. Udviklingen kan i al væsentlighed henføres til garantier, der blev reduceret med 6 mia. kr., og fald i øvrige udlån på 3 mia. kr. Reverseudlån udgjorde uændret 35 mia. kr. pr. 30. september 2015 sammenlignet med ultimo 2014.

Den største enkeltstående brancheeksponering var fortsat udlån til "Finansiering og forsikring" med 40 mia. kr., hvilket var uændret i forhold til ultimo 2014. Eksponeringen bestod i betydeligt omfang af reverseudlån.

Tilsynsdiamanten for pengeinstitutter (beregnes på moderselskabsniveau)

Mio. kr.	1.-3. kvrt. 2015	1.-3. kvrt. 2014	Året 2014
Udlånsvækst (grænseværdi <20%)*	-5,8	2,6	6,8
Store eksponeringer (grænseværdi <125%)	27,6	45,4	34,5
Ejendomseksponering (grænseværdi <25%)	12,7	11,8	13,6
Funding ratio (grænseværdi <1,0%)	0,5	0,6	0,6
Likviditetsoverdækning (grænseværdi 50%)	307,7	237,7	281,6

* Opgjort ekskl. reverseudlån

"Finansiering og forsikring" tegnede sig herefter for en andel på 40,8% (ultimo 2014: 37,9%), "Fast ejendom" udgjorde 11,4% (ultimo 2014: 12,3%), mens "Private" bidrog med en andel på 20,4% (ultimo 2014: 22,3%).

Opgjort i henhold til Finanstilsynets regler, herunder regler for tilsynsdiamanten, udgjorde bankens udlånsvækst -5,8% eksklusive reverseudlån.

Inklusive reverseudlån er bankens udlån reduceret med 4,3% i forhold til ultimo 2014.

Sektorerne "Fast ejendom" og "Bygge og anlæg" udgjorde 13 mia. kr. ultimo september 2015 mod 15 mia. kr. ultimo 2014. Af de samlede udlån og garantier pr. 30. september 2015 kunne 9 mia. kr. henføres til kategorien "Udlejning af fast ejendom", hvilket var et fald i forhold til ultimo 2014.

Pr. 30. september 2015 var der foretaget nedskrivninger (korrektiver) på udlån til ejendomssektoren på 1,5 mia. kr. mod 1,8 mia. kr. ultimo 2014, svarende til 10,1% af de samlede udlån til denne sektor. Ultimo 2014 udgjorde procenten 11,7.

Opgjort i henhold til tilsynsdiamanten udgjorde bankens ejendoms-eksponering 12,7% mod 13,6% ultimo 2014. Det er ledelsens opfattelse, at eksponeringen ligger på et passende niveau.

Tilsynsdiamanten

Nykredit Banks nøgletal har gennem 1.-3. kvartal 2015 ligget under Finanstilsynets grænseværdier.

LIKVIDITET OG FINANSIELLE RISICI

LIKVIDITET

Likviditetsrisikoen betegnes som risikoen for at lide tab som følge af, at den aktuelle likviditetsbeholdning ikke er tilstrækkelig til at dække de aktuelle betalingsforpligtelser.

Som en del af Nykredit Banks likviditetsrisikostyring sker der en daglig overvågning af bankens balance og likviditet. Bankens likviditetsrisikostyring sker ud fra krav i lovgivningen og fra ratingbureauer samt ud fra interne politikker såsom krav til afløbsprofil og koncentrationsrisiko på bankens aktiver og passiver.

Nye likviditetsregler og ratingkrav nødvendiggør, at banken har en stor likviditetsbuffer. Ubelånte værdipapirer i handelsbeholdningen udgør på kort sigt en likviditetsbuffer, der kan benyttes i tilfælde af uforudsete træk på bankens likviditet. Disse består primært af likvide danske og europæiske stats- og realkreditobligationer (covered bonds), der kan belånes i Danmarks Nationalbank eller i andre europæiske centralbanker.

Der laves løbende stresstest i form af bl.a. et bankspecifikt, et sektorspecifikt og et kombinationsscenario som anført i §71-bekendtgørelsen om ledelse og styring af pengeinstitutter m.fl.

Lov om finansiel virksomhed indeholder et minimumskrav på 10% til en banks likviditet i forhold til reducerede gælds- og garantiforpligtelser. Nykredit Bank opererer med et internt krav om en overdækning på mindst 50% i forhold til lovens krav.

Pr. 30. september 2015 udgjorde overdækning 308% svarende til en likviditetsreserve på 58,8 mia. kr. i forhold til lovkravet givet i §152.

Banken har udstedt mellemlange obligationer under EMTN-programmet for 16,0 mia. kr. og korte ECP'er for 8,4 mia. kr. pr. 30. september 2015.

De samlede obligationsudstedelser udgjorde 26,9 mia. kr. pr. 30. september 2015 mod 28,0 mia. kr. ultimo 2014.

Afløbet under Nykredit Banks EMTN-program udgjorde 0,4 mia. kr. i 3. kvartal 2015. Udstedelsesbehovet for EMTN- og ECP-programmerne vil afhænge af udviklingen i kundeindlån og -udlån samt bankens øvrige forretningsaktiviteter.

Liquidity Coverage Ratio

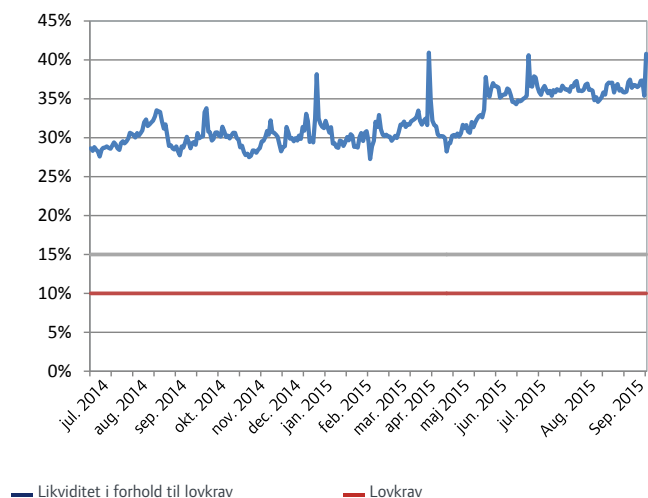
Liquidity Coverage Ratio (LCR) trådte i kraft den 1. oktober 2015. For danske systemisk vigtige institutter (SIFI'er) indførtes et krav på 100%.

LCR angiver den mængde likvide aktiver, som et institut skal holde for at være i stand til at honorere de nettoudbetalinger, der forekommer under kortvarig likviditetsstress.

LCR for Nykredit Bank A/S, uden medregning af egne obligationer, udgjorde 143% ved udgangen af 3. kvartal 2015.

Nykredit Bank A/S

Likviditet i % af gælds- og garantiforpligtelser



Note: Opgørelsen viser Nykredit Banks likviditet i % af de samlede gælds- og garantiforpligtelser efter fradrag, jf. lov om finansiel virksomhed § 152.

Nykredit Bank-koncernen

Risikonøgletal

Mio. kr.	1.-3. kvrt. 2015	1.-3. kvrt. 2014	Året 2014
Value-at-Risk			
Ultimo	14,8	15	20
Gennemsnit	10,8	17	11
Renterisiko			
Ultimo	-11	-15	73
Valutaposition			
EUR	-4	-270	45
Ekskl. EUR og DKK	27	13	-40

FINANSIELLE RISICI

Value-at-Risk udgjorde 15 mio. kr. ultimo 1.-3. kvartal 2015 mod 15 mio. kr. året før. Det gennemsnitlige Value-at-Risk udgjorde 11 mio. kr. i 1.-3. kvartal 2015 mod 17 mio. kr. i 1.-3. kvartal 2014.

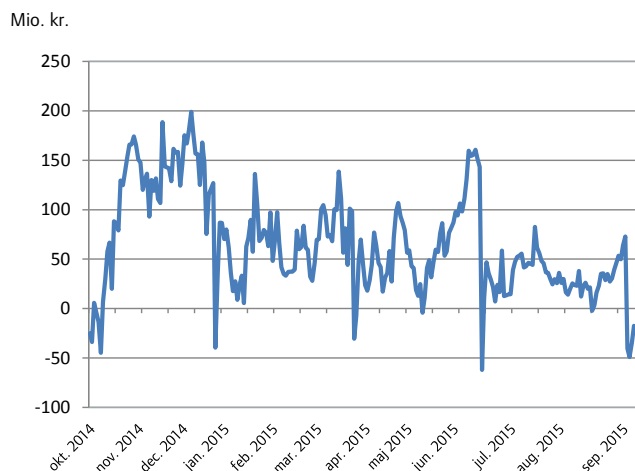
Stresset Value-at-Risk udgjorde 29 mio. kr. ultimo 3. kvartal 2015 og gennemsnitlig 27 mio. kr. i 1.-3. kvartal 2015. I 1.-3. kvartal 2014 udgjorde beløbet 47 mio. kr. ultimo og 52 mio. kr. i gennemsnit.

Renterisikoen udgjorde -11 mio. kr. ultimo 3. kvartal 2015 mod -15 mio. kr. året før.

Bankens valutaposition i EUR udgjorde -4 mio. kr. ultimo 3. kvartal 2015 mod -270 mio. kr. året før. Desuden udgjorde bankens valutaposition i alle valutaer, undtaget EUR og DKK, 27 mio. kr. ultimo 3. kvartal 2015 mod 13 mio. kr. året før.

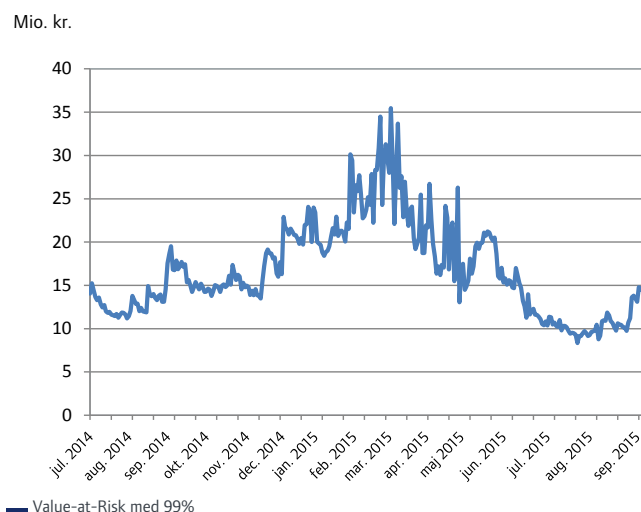
Nykredit Bank A/S

Nettorenterisiko



Nykredit Bank A/S

Value-at-Risk (inkl. aktier)



ØVRIGE FORHOLD

ØVRIGE FORHOLD

Kapitaludvidelse

For at understøtte Nykredit Banks forretningsudvikling og samtidig styrke bankens kapitalgrundlag har moderselskabet, Nykredit Realkredit A/S, tilført banken ny egenkapital på 2 mia. kr. i februar 2015.

Østre Landsret giver Nykredit medhold

Østre Landsret gav i juli måned Nykredit medhold i, at en andelsboligforening i den konkrete sag ikke kan gå konkurs. I december 2014 gav Sø- og Handelsretten andelsboligforeningen medhold i en konkursbegæring.

Afvikling af filialen i Stockholm

Som et led i tilpasningen af enheden Fixed Income i Nykredit Markets ophørte aktiviteterne i bankens filial i Stockholm ultimo januar 2015.

BoligBank

I marts præsenterede Nykredit en BoligBank med nye, konkurrencedygtige tilbud til kunderne. BoligBanken er målrettet boligejere og tilbyder enkle produkter og faste, attraktive priser. Nykredit BoligBank handler om enkelhed, gennemsigtighed og valgfrihed. Målet er, at det skal være enkelt og overskueligt at være kunde i Nykredit BoligBank.

BoligBanken består af tre forskellige tilbud med stigende kundefordel: BoligBank, BoligBank 360 og BoligBank 365. Hvor BoligBank er til alle boligejere, er BoligBank 360 til de kunder, der også har deres daglige økonomi i banken. Kunder med en formue på over 500.000 kr. har adgang til BoligBank 365.

BoligBank tilbyder både boligfinansiering, daglig bank, opsparing, pension og formuepleje.

Ny direktør for Nykredit Markets og ændring i bankens direktion

Nykredit Markets står foran en fornyelsesproces og har i den forbindelse i februar 2015 udnævnt Jeannette Kiirdal Madsen til ny direktør. Samtidig hermed fratrådte bankdirektør Georg Andersen sin stilling i Nykredit Bank A/S. Nykredit Markets skal tilpasse sig de nye markedsvilkår, spille tættere sammen med den øvrige Wholesale-division og i højere grad fokusere på at møde behovene hos erhvervs- og retailkunder som supplement til den eksisterende institutionelle kundebase.

Pr. 30. september 2015 fratrådte bankdirektør Jesper Berg for at tiltræde stillingen som direktør i Finanstilsynet. Bankens direktion består herefter af Bjørn Mortensen.

EU-regler for genopretning og afvikling af banker m.fl.

Implementeringen af de nye EU-regler medfører bl.a., at der på sektorniveau skal opbygges en såkaldt afviklingsformue, der har til formål at yde garantier og give lån mv. til kreditinstitutter i forbindelse med anvendelse af restrukturerings- og afviklingsforanstaltningerne.

Der er i forlængelse heraf igangsat en opbygning af en såkaldt afviklingsformue, der skal udgøre mindst 1% af de omfattede virksomheders dækkede indskud. Afviklingsformuen opbygges ved bidrag fra virksomhederne og skal som udgangspunkt være opbygget senest ved udgangen af 2024.

De endelige opgørelser for 2. halvår 2015, herunder Nykredit Banks andel, foreligger endnu ikke, men der er i regnskabet for 1.-3. kvartal 2015 udgiftsført ca. 5 mio. kr. svarende til en skønnet udgift for 3. kvartal.

USIKKERHED VED INDREGNING OG MÅLING

Måling af visse aktiver og forpligtelser er baseret på regnskabsmæssige skøn, der foretages af koncernens ledelse.

De områder, som indebærer antagelser og skøn, der er væsentlige for regnskabet, omfatter nedskrivninger på udlån og tilgodehavender, unoterede finansielle instrumenter og hensatte forpligtelser, jf. omtalen i Årsrapport 2014.

Usikkerhed ved indregning og måling er nærmere omtalt i Nykredit Bank-koncernens regnskabspraksis (note 1 i Årsrapport 2014), hvortil der henvises.

BEGIVENHEDER EFTER REGNSKABSPERIODENS AFSLUTNING

Der er i perioden frem til offentliggørelsen af kvartalsrapporten for 1.-3. kvartal 2015 ikke indtruffet væsentlige begivenheder, der har indflydelse på Nykredit Bank-koncernens økonomiske stilling.

PÅTEGNING

LEDELSESPÅTEGNING

Bestyrelsen og direktionen har dags dato behandlet og godkendt kvartalsrapporten for 1. januar – 30. september 2015 for Nykredit Bank A/S og Nykredit Bank-koncernen.

Koncernregnskabet aflægges i overensstemmelse med IAS 34 "Præsentation af delårsregnskaber" som godkendt af EU. Kvartalsregnskab for moderselskabet, Nykredit Bank A/S, aflægges i overensstemmelse med lov om finansiel virksomhed, herunder bekendtgørelse om finansielle rapporter for kreditinstitutter og fondsmæglerselskaber m.fl.

Kvartalsrapporten er herudover udarbejdet i overensstemmelse med yderligere danske oplysningskrav til delårsrapporter for udstedere af børsnoterede obligationer.

Det er vores opfattelse, at kvartalsregnskabet giver et retvisende billede af koncernens og moderselskabets aktiver, passiver og finansielle stilling pr. 30. september 2015 samt af resultatet af koncernens og moderselskabets aktiviteter og koncernens pengestrømme for regnskabsperioden 1. januar – 30. september 2015.

Det er endvidere vores opfattelse, at ledelsesberetningen indeholder en retvisende redegørelse for udviklingen i koncernens og moderselskabets aktiviteter og økonomiske forhold samt en beskrivelse af de væsentligste risici og usikkerhedsfaktorer, som koncernen og moderselskabet kan påvirkes af.

Kvartalsrapporten har ikke været underlagt revision eller review.

København, 5. november 2015

Direktion

Bjørn Mortensen

Bestyrelse

Michael Rasmussen, formand

Søren Holm, næstformand

Kent Ankersen, medarbejdervalgt

Olav Brusen Barsøe, medarbejdervalgt

Kim Duus

Anders Jensen

Allan Kristiansen, medarbejdervalgt

Bente Overgaard

Resultatopgørelse og totalindkomstopgørelse for 1. januar – 30. september

Beløb i mio. kr.

Nykredit Bank A/S			Nykredit Bank-koncernen		
1.-3. kvrt. 2014	1.-3. kvrt. 2015		1.-3. kvrt. 2015	1.-3. kvrt. 2014	
		Note			
2.510	1.780	Renteindtægter	5	1.873	2.592
-	8	Negative renter, netto	5A	8	-
714	410	Renteudgifter	6	411	717
1.796	1.378	NETTO RENTEINDTÆGTER		1.470	1.875
25	5	Udbytte af aktier mv.		5	25
836	871	Gebyrer og provisionsindtægter		1.083	1.018
317	352	Afgivne gebyrer og provisionsudgifter		369	328
2.340	1.902	NETTO RENTE- OG GEBYRINDTÆGTER		2.189	2.590
-2.038	584	Kursreguleringer	7	580	-2.041
1	0	Andre driftsindtægter		21	23
1.344	1.254	Udgifter til personale og administration	8	1.406	1.490
5	12	Af- og nedskrivninger på immaterielle og materielle aktiver		13	6
52	45	Andre driftsudgifter		48	54
106	-96	Nedskrivninger på udlån og tilgodehavender mv.	9	-87	119
81	110	Resultat af kapitalandele i associerede og tilknyttede virksomheder	10	-	-
-1.123	1.381	RESULTAT FØR SKAT		1.410	-1.097
-297	302	Skat	11	331	-271
-826	1.079	PERIODENS RESULTAT		1.079	-826
		TOTALINDKOMSTOPGØRELSE			
-826	1.079	PERIODENS RESULTAT		1.079	-826
-	-	Anden til- og afgang		-	-
-	-	ANDEN TOTALINDKOMST		-	-
-826	1.079	PERIODENS TOTALINDKOMST		1.079	-826

Balance ultimo

Beløb i mio. kr.

Nykredit Bank A/S		Nykredit Bank-koncernen		
31.12.2014	1.-3. kv. 2015		1.-3. kv. 2015	31.12.2014
		Note		
AKTIVER				
4.417	14.094		14.094	4.417
29.467	11.185	12	11.186	29.468
35.228	34.534	13	34.534	35.228
49.024	46.170	14	47.506	50.494
64.625	42.243	15	42.672	64.972
341	316	16	317	342
869	963		-	-
55	46		46	55
14	8		8	14
614	304		281	618
36	52		-	0
47	32	17	32	47
44.169	36.880	18	36.915	44.206
14	27		34	22
228.920	186.854		187.625	229.883
AKTIVER I ALT				

Balance ultimo

Beløb i mio. kr.

Nykredit Bank A/S		Nykredit Bank-koncernen			
31.12.2014	1.-3. kvrt. 2015		Note	1.-3. kvrt. 2015	31.12.2014
PASSIVER					
63.131	41.174	Gæld til kreditinstitutter og centralbanker	19	41.714	63.876
65.440	61.801	Indlån og anden gæld	20	61.725	65.350
25.881	24.662	Udstedte obligationer til amortiseret kostpris	21	24.662	25.881
19.943	12.205	Øvrige ikke-afledte finansielle forpligtelser til dagsværdi	22	12.205	19.943
29	29	Midlertidigt overtagne forpligtelser		29	29
41.631	31.068	Andre passiver	23	31.334	41.880
1	3	Periodeafgrænsningsposter		5	4
216.056	170.942	GÆLD I ALT		171.674	216.963
Hensatte forpligtelser					
-	-	Hensættelser til udskudt skat		38	56
106	110	Hensættelser til tab på garantier	24	110	106
83	49	Andre hensatte forpligtelser	24	49	83
189	159	HENSATTE FORPLIGTELSE I ALT		197	245
100	100	Efterstillede kapitalindskud	25	100	100
Egenkapital					
6.045	8.045	Aktiekapital		8.045	6.045
Andre reserver					
385	385	Lovpligtige reserver		-	-
6.145	7.224	Overført overskud eller underskud		7.609	6.530
12.575	15.654	EGENKAPITAL I ALT		15.654	12.575
228.920	186.855	PASSIVER I ALT		187.625	229.883
IKKE-BALANCEFØRTE POSTER					
20.993	15.282	Eventualforpligtelser	26	15.182	20.893
4.685	4.879	Andre forpligtende aftaler	27	5.016	4.839
		Anvendt regnskabspraksis	1		
		Kapital og solvens	2		
		Basis- og beholdningsindtjening	3		
		Forretningsområder	4		
		Transaktioner og mellemværender med nærtstående parter	28		
		Udlån, garantier og nedskrivningsprocent	29		
		Finansielle aktiver og forpligtelser til dagsværdi (IFRS-hierarkiet)	30		
		Valuta- og renterisici	31		
		Koncernoversigt	32		
		Nykredit Bank-koncernen i syv kvartaler	33		
		Hovedtal for Nykredit Bank-koncernen	34		

Egenkapitalopgørelse for 1. januar – 30. september

Beløb i mio. kr.

Nykredit Bank A/S

	Aktiekapital*	Lovpligtige reserver	Overført resultat	I alt
EGENKAPITAL 30. SEPTEMBER 2015				
Ultimo foregående regnskabsår	6.045	385	6.145	12.575
I alt	6.045	385	6.145	12.575
Totalindkomst				
Periodens resultat			1.079	1.079
Totalindkomst i alt		-	1.079	1.079
Kapitaludvidelse	2.000			2.000
Egenkapitalbevægelse i alt	2.000	-	1.079	3.079
Egenkapital pr. 30. september 2015	8.045	385	7.724	15.654
EGENKAPITAL 30. SEPTEMBER 2014				
Ultimo foregående regnskabsår	6.045	261	8.042	14.348
I alt	6.045	261	8.042	14.348
Totalindkomst				
Periodens resultat			-826	-826
Totalindkomst i alt	-	-	-826	-826
Egenkapitalbevægelse i alt	-	-	-826	-826
Egenkapital pr. 30. september 2014	6.045	261	7.216	13.522

Egenkapitalopgørelse for 1. januar – 30. september

Beløb i mio. kr.

Nykredit Bank-koncernen

	Aktiekapital*	Overført resultat	I alt
EGENKAPITAL 30. SEPTEMBER 2015			
Ultimo foregående regnskabsår	6.045	6.530	12.575
I alt	6.045	6.530	12.575
Totalindkomst			
Periodens resultat	-	1.079	1.079
Totalindkomst i alt	-	1.079	1.079
Kapitaludvidelse	2.000		2.000
Egenkapitalbevægelse i alt	2.000	1.079	3.079
Egenkapital pr. 30. september 2015	8.045	7.609	15.654
EGENKAPITAL 30. SEPTEMBER 2014			
Ultimo foregående regnskabsår	6.045	8.303	14.348
I alt	6.045	8.303	14.348
Totalindkomst			
Periodens resultat		-826	-826
Totalindkomst i alt	-	-826	-826
Egenkapitalbevægelse i alt	-	-826	-826
Egenkapital pr. 30. september 2014	6.045	7.477	13.522

* Aktiekapitalen består af 19 aktier i multipla af 1 mio. kr. Aktiekapitalen er 100% ejet af Nykredit Realkredit A/S, København.

Nykredit Bank indgår i dette selskabs koncernregnskab og i koncernregnskabet for Foreningen Nykredit, Kalvebod Brygge 1-3, København, der ejer 89,80% af Nykredit Realkredit A/S. Offentliggjorte regnskaber for Foreningen Nykredit kan rekvireres ved henvendelse til foreningen.

Pengestrømsopgørelse 1. januar – 30. september

Beløb i mio. kr.

	Nykredit Bank-koncernen	
	3. kv. 2015	3. kv. 2014
Periodens resultat efter skat	1.079	-826
Regulering for ikke-kontante driftsposter, afskrivninger, nedskrivninger og hensættelser		
Af- og nedskrivninger på materielle anlægsaktiver	13	6
Andre ikke-kontante forskydninger	-12	-5
Nedskrivninger på udlån og tilgodehavender mv.	-36	140
Beregnet skat af periodens resultat	331	-271
I alt	296	-130
Periodens resultat reguleret for ikke-kontante driftsposter	1.375	-956
Ændring af driftskapital		
Udlån og andre tilgodehavender	3.893	15.493
Indlån og anden gæld	-4.127	-5.570
Gæld til kreditinstitutter og centralbanker	-22.061	3.308
Obligationer til dagsværdi	23.121	-15.263
Aktier mv.	25	16
Anden driftskapital	-11.024	3.939
I alt	-10.173	1.923
Betalt selskabsskat, netto	-10	-5
Pengestrømme fra driftsaktivitet	-8.808	962
Pengestrømme fra investeringsaktivitet		
Materielle anlægsaktiver	2	-36
I alt	2	-36
Pengestrømme fra finansieringsaktivitet		
Kapitalindsud	2.000	-
Efterstillede kapitalindsud	-	-150
Udstedte obligationer	-1.995	-2.635
I alt	5	-2.785
Pengestrømme i alt	-8.801	-1.859
Likvider primo	33.885	23.173
Valutakursregulering af likvide beholdninger	196	978
Likvider ultimo	25.280	22.292
Likvider ultimo		
Likvider ultimo kan specificeres således:		
Kassebeholdning og anfordringstilgodehavender hos centralbanker	14.094	259
Tilgodehavender hos kreditinstitutter og centralbanker	11.186	22.033
Likvider ultimo	25.280	22.292

Noter

1. ANVENDT REGNSKABSPRAKSIS

Generelt

Koncernregnskabet for 1.-3. kvartal 2015 er udarbejdet i overensstemmelse med IAS 34 "Præsentation af delårsregnskaber" som godkendt af EU samt yderligere danske regnskabs- og oplysningskrav til delårsrapporter. Anvendelsen af IAS 34 medfører, at indregnings- og målingsprincipperne i de internationale regnskabsstandarder er fulgt, men at præsentationen er mere begrænset end ved aflægelse af årsrapporten.

Moderselskabets regnskab for 1.-3. kvartal 2015 er udarbejdet i overensstemmelse med Finanstilsynets bekendtgørelse om finansielle rapporter for kreditinstitutter og fondsmæglerselskaber m.fl. (regnskabsbekendtgørelsen).

Nye og ændrede standarder, fortolkningsbidrag og regnskabsbestemmelser

Regnskabsstandarder og fortolkningsbidrag, som trådte i kraft den 1. januar 2015, er implementeret, uden at det har haft nogen effekt på periodens resultat, totalindkomst, balance eller egenkapital.

I forhold til oplysningerne i anvendt regnskabspraksis i årsrapporten for 2014 (note 1) er der ikke udstedt eller godkendt nye regnskabsstandarder eller fortolkningsbidrag, der har indflydelse på rapporten for 1.-3. kvartal 2015 for Nykredit Bank A/S og Nykredit Bank-koncernen.

Anvendt regnskabspraksis er uændret sammenlignet med årsrapporten for 2014. En fuldstændig beskrivelse af koncernens og moderselskabets regnskabspraksis fremgår af note 1 i årsrapporten for 2014, der er tilgængelig på nykredit.dk/rapporter.

Alle tal i kvartalsregnskabet præsenteres i hele mio. kr. De anførte totaler er udregnet på baggrund af faktiske tal. Som følge af afrunding til hele mio. kr. kan der være mindre forskelle mellem summen af de enkelte tal og de anførte totaler.

Noter

Beløb i mio. kr.

	30.09.2015	31.12.2014	30.09.2014
2. KAPITAL OG SOLVENS			
Nykredit Bank A/S			
Egenkapital	15.654	12.575	13.522
Fradrag som følge af forsigtig værdiansættelse	-310	-435	-391
Immaterielle aktiver	-41	-54	-56
Fradrag for forskel mellem IRB-beregnete tab og nedskrivninger	-	-41	-
Fradrag i den egentlige kernekapital	-351	-530	-447
Egentlig kernekapital	15.303	12.045	13.075
Hybrid kernekapital	100	100	100
Øvrige fradrag	-	-85	0
Kernekapital	15.403	12.060	13.175
Hensættelser i forhold til forventet tab iht. IRB-metoden	351	409	391
Overgangsjustering af supplerende kapital	-	-85	0
Kapitalgrundlag	15.754	12.384	13.566
Kreditrisiko	64.745	77.086	75.161
Markedsrisiko	7.210	12.417	12.905
Operationel risiko	4.046	4.361	4.361
Kreditværdjusteringer (CVA)	1.201	1.041	-
Risikoeksponeringer i alt	77.202	94.905	92.427
Kernekapitalprocent	19,9	12,7	14,2
Kapitalprocent (solvensprocent)	20,4	13,0	14,6

Kapital og solvensopgørelsen er opgjort i henhold til Europa-Parlamentets og Rådets forordning (Capital Requirements Regulation) (EU) nr. 575/2013 af 26. juni 2013 samt de danske overgangsregler, der er fastlagt af Finanstilsynet.

Noter

Beløb i mio. kr.

	30.09.2015	31.12.2014	30.09.2014
2. KAPITAL OG SOLVENS, fortsat			
Nykredit Bank-koncernen			
Egenkapital	15.654	12.575	13.522
Fradrag som følge af forsigtig værdiansættelse	-310	-435	-391
Immaterielle aktiver	-41	-54	-56
Fradrag for forskel mellem IRB-beregnete tab og nedskrivninger	-	-41	-
Fradrag i den egentlige kernekapital	-351	-530	-447
Egentlig kernekapital	15.303	12.045	13.075
Hybrid kernekapital	100	100	100
Øvrige fradrag	-	-85	-
Kernekapital	15.403	12.060	13.175
Hensættelser i forhold til forventet tab iht. IRB-metoden	330	390	377
Overgangsjustering af supplerende kapital	-	-85	0
Kapitalgrundlag	15.733	12.365	13.552
Kreditrisiko	61.286	75.689	74.051
Markedsrisiko	7.210	12.417	12.905
Operationel risiko	4.641	4.904	4.904
Kreditværdjusteringer (CVA)	1.200	1.041	-
Risikoeksponeringer i alt	74.337	94.051	91.860
Kernekapitalprocent	20,7	12,8	14,3
Kapitalprocent (solvensprocent)	21,7	13,1	14,7

Noter

Beløb i mio. kr.

Nykredit Bank-koncernen

3. BASIS- OG BEHOLDNINGSINDTJENING	1.-3. kvartal 2015			1.-3. kvartal 2014		
	Basis- indtjening	Beholdnings- indtjening	I alt	Basis- indtjening	Beholdnings- indtjening	I alt
1. januar til 30. september						
Netto renteindtægter	1.373	97	1.470	1.793	82	1.875
Udbytte af aktier mv.	5	-	5	18	7	25
Gebyr- og provisionsindtægter, netto	714	-	714	693	-3	690
Netto rente- og gebyrindtægter	2.092	97	2.189	2.504	86	2.590
Kursreguleringer	653	-73	580	-2.013	-28	-2.041
Andre driftsindtægter	21	-	21	23	-	23
Udgifter til personale og administration	1.406	-	1.406	1.490	-	1.490
Af- og nedskrivninger på immaterielle og materielle aktiver	13	-	13	6	-	6
Andre driftsudgifter	48	-	48	54	-	54
Nedskrivninger på udlån mv.	-87	-	-87	119	-	119
Resultat før skat	1.386	24	1.410	-1.155	58	-1.097

Noter

Beløb i mio. kr.

Nykredit Bank-koncernen

4. FORRETNINGSOMRÅDER

1.-3. kvartal 2015

	Retail	Wholesale	Koncern- poster	I alt
Basisindtægter af				
- kundeaktiviteter, brutto	742	1.823	-18	2.548
- aflønning for distribution	420	-420	-	-
Forretningsdrift i alt	1.162	1.403	-18	2.548
- værdiregulering af derivater	140	72	-	212
- basisindtægter af fonds	-	-	6	6
I alt*	1.302	1.475	-12	2.766
Driftsomkostninger og afskrivninger på driftsmidler	690	520	210	1.421
Udgifter til indskyder- og afviklingsordninger	53	3	-	56
Hensatte omkostninger vedrørende organisationstilpasning	-	-	-10	-10
Basisindtjening før nedskrivninger	559	952	-212	1.299
Nedskrivninger på udlån	99	-187	0	-87
Basisindtjening efter nedskrivninger	460	1.138	-212	1.386
Beholdningsindtjening ¹	-	-	24	24
Periodens resultat før skat	460	1.138	-187	1.410
* Heraf transaktioner mellem forretningsområderne.				0

Driftsomkostninger samt afskrivninger på immaterielle og materielle

aktiver i % af basisindtægter af forretningsdrift	59,4	37,1	-	55,7
Gennemsnitlig allokeret forretningskapital	5.259	6.339	738	12.336
Basisindtjening efter nedskrivninger i % af allokeret kapital (p.a.)	34,9	71,8	-	45,0

1.-3. kvartal 2014

	Retail	Wholesale	Koncern- poster	I alt
Basisindtægter af				
- kundeaktiviteter, brutto	888	1.598	1	2.487
- aflønning for distribution	418	-418	0	0
Forretningsdrift i alt	1.306	1.180	1	2.487
- værdiregulering af derivater	-1.168	-825	-	-1.993
- basisindtægter af fonds	-	-	21	21
I alt*	138	355	22	515
Driftsomkostninger og afskrivninger på driftsmidler	691	588	220	1.499
Udgifter til indskyder- og afviklingsordninger	36	8	8	52
Hensatte omkostninger vedrørende organisationstilpasning	-	-	-	-
Basisindtjening før nedskrivninger	-589	-241	-206	-1.036
Nedskrivninger på udlån	111	4	4	119
Basisindtjening efter nedskrivninger	-700	-245	-210	-1.155
Beholdningsindtjening ¹	-	-	58	58
Periodens resultat før skat	-700	-245	-152	-1.097
* Heraf transaktioner mellem forretningsområderne.	418	-703	285	0

Driftsomkostninger samt afskrivninger på immaterielle og materielle

aktiver i % af basisindtægter af forretningsdrift	52,9	49,8	-	60,3
Gennemsnitlig allokeret forretningskapital	5.486	7.833	1.120	14.439
Basisindtjening efter nedskrivninger i % af allokeret kapital (p.a.)	-17,0	-4,2	-	-10,7

¹ Beholdningsindtjening svarer til afkastet fra egenbeholdningen ud over den risikofrie rente.

Noter

Beløb i mio. kr.

Nykredit Bank A/S		Nykredit Bank-koncernen	
1.-3. kvrt. 2014	1.-3. kvrt. 2015	1.-3. kvrt. 2015	1.-3. kvrt. 2014
5. RENTEINDTÆGTER			
26	5	5	26
1.739	1.532	1.619	1.816
891	440	444	895
-158	-197	-197	-158
	Heraf		
13	139	139	13
-151	-306	-306	-151
-42	-32	-32	-42
22	2	2	22
12	0	2	13
2.510	1.780	1.873	2.592
I alt			
Heraf udgør renteindtægter af ægte købs- og tilbagesalgshandlinger ført under			
19	0	0	19
120	9	9	120
5A. NEGATIVE RENTER			
Renteindtægter			
-	-26	-26	-
-	-77	-77	-
-	-103	-103	-
I alt			
Renteudgifter			
-	-80	-80	-
-	-31	-31	-
-	-111	-111	-
I alt			
-	8	8	-
Negative renter, netto			
6. RENTEUDGIFTER			
159	45	46	162
281	121	121	281
264	233	233	264
8	1	1	8
2	10	10	2
714	410	411	717
I alt			
Heraf udgør renteudgifter til ægte salgs- og tilbagekøbsforretninger ført under			
92	10	10	92
36	2	2	36
7. KURSREGULERINGER			
0	-3	-3	0
-252	-35	-39	-255
76	84	84	76
-32	367	367	-32
-1.830	171	171	-1.830
-2.038	584	580	-2.041
I alt			
Kursreguleringer vedrører fortrinsvis finansielle aktiver, finansielle forpligtelser og afledte finansielle instrumenter, der indgår i bankens/koncernens handelsaktiviteter.			
Der er ikke foretaget kursreguleringer vedrørende egen kreditrisiko på udstedte obligationer eller andre finansielle forpligtelser.			

Noter

Beløb i mio. kr.

Nykredit Bank A/S		Nykredit Bank-koncernen	
1.-3. kvrt. 2014	1.-3. kvrt. 2015	1.-3. kvrt. 2015	1.-3. kvrt. 2014
8. UDGIFFER TIL PERSONALE OG ADMINISTRATION			
8	12	12	8
521	456	541	597
815	786	853	885
1.344	1.254	1.406	1.490
Aflønning af bestyrelse og direktion specificeres således			
Bestyrelse			
0	0	0	0
Honorar mv. Medarbejdervalgte bestyrelsesrepræsentanter modtager hver et årligt honorar på 60.000 kr. Der udbetales ikke herudover vederlag til bestyrelsen.			
Direktion			
8	6	6	8
-	6	6	-
8	12	12	8
Direktionens aflønnings- og pensionsforhold er uændrede i forhold til omtalen i årsrapporten for 2014, hvortil der henvises.			
Personaleudgifter			
419	366	437	482
42	37	44	49
60	53	60	66
521	456	541	597
684	604	759	829
9. NEDSKRIVNINGER PÅ UDLÅN OG TILGODEHAVENDER MV.			
Specifikation af nedskrivninger			
3.230	2.800	2.849	3.276
23	23	23	23
431	266	269	430
3.684	3.089	3.141	3.729
Individuelle nedskrivninger på udlån og tilgodehavender			
3.563	3.006	3.051	3.605
402	494	514	423
387	369	385	400
348	331	331	352
3.230	2.800	2.849	3.276
Individuelle nedskrivninger på tilgodehavender hos kreditinstitutter			
19	23	23	19
4	0	0	4
23	23	23	23
Gruppevise nedskrivninger			
369	507	509	369
62	-241	-240	61
431	266	269	430

Noter

Beløb i mio. kr.

Nykredit Bank A/S		Nykredit Bank-koncernen		
1.-3. kv. 2014	1.-3. kv. 2015	1.-3. kv. 2015	1.-3. kv. 2014	
9. NEDSKRIVNINGER PÅ UDLÅN OG TILGODEHAVENDER MV., fortsat				
Resultatpåvirkning				
81	-116	Forskydning i nedskrivninger på udlån og tilgodehavender mv.	-111	88
32	67	Periodens konstaterede tab, netto	71	39
20	50	Indgået på tidligere afskrevne fordringer	50	21
93	-99	I alt nedskrivninger	-90	106
13	3	Hensættelser på garantier	3	13
106	-96	I alt	-87	119
44	145	Heraf individuelle nedskrivninger	153	58
62	-241	Heraf gruppevise nedskrivninger	-240	61
4	0	Heraf kreditinstitutter	0	4
Tilgodehavender hos kreditinstitutter med objektiv indikation for værdiforringelse				
25	25	Tilgodehavender, hvor der nedskrives individuelt	25	25
23	23	Nedskrivning	23	23
2	2	Regnskabsmæssig værdi	2	2
Udlån, med objektiv indikation for værdiforringelse				
4.930	4.123	Udlån til amortiseret kostpris, hvor der nedskrives individuelt	4.261	5.065
3.230	2.800	Nedskrivning	2.849	3.276
1.700	1.323	Regnskabsmæssig værdi	1.412	1.789
45.809	45.113	Udlån til amortiseret kostpris, hvor der nedskrives gruppevist	46.363	46.943
431	266	Nedskrivning	269	430
45.378	44.847	Regnskabsmæssig værdi	46.094	46.513
10. RESULTAT AF KAPITALANDELE I ASSOCIEREDE OG TILKNYTTED E VIRKSOMHEDER				
81	110	Resultat af kapitalandele i tilknyttede virksomheder	-	-
-	-	Resultat af kapitalandele i associerede virksomheder	-	-
81	110	I alt	-	-
11. SKAT				
-297	302	Skat i perioden	331	-271
-297	302	I alt	331	-271
-1	1	Heraf effekt som følge af ændring i det fremtidige skatteniveau (udskudt skat)	1	-1
26,4	21,9	Skat i % af periodens resultat	23,5	24,7
<p>Skatten er beregnet med udgangspunkt i en skatteprocent på 23,5 for 2015. Som følge af en vedtaget ændring af skattesatserne, fra 25% i 2013 til 22% i 2016, er bankens eventualskat beregnet med udgangspunkt i skøn over, hvornår de udskudte skatter forventes at blive aktuelle/de udskudte skatteaktiver forventes udnyttet.</p> <p>For året som helhed forventes skattesatsen at ligge i niveauet 22-24%.</p>				

Noter

Beløb i mio. kr.

Nykredit Bank A/S			Nykredit Bank-koncernen	
31.12.2014	30.09.2015		30.09.2015	31.12.2014
12. TILGODEHAVENDER HOS KREDITINSTITUTTER OG CENTRALBANKER				
8.746	906	Tilgodehavender på opsigelse hos centralbanker	906	8.746
20.721	10.279	Tilgodehavender hos kreditinstitutter	10.280	20.722
29.467	11.185	I alt	11.186	29.468
6.663	2.202	Heraf udgør ægte købs- og tilbagesalgsforretninger	2.202	6.663
13. UDLÅN OG ANDRE TILGODEHAVENDER TIL DAGSVÆRDI				
35.228	34.534	Ægte købs- og tilbagesalgsforretninger	34.534	35.228
35.228	34.534	I alt	34.534	35.228
14. UDLÅN OG ANDRE TILGODEHAVENDER TIL AMORTISERET KOSTPRIS				
49.024	46.170	Udlån til amortiseret kostpris	47.506	50.494
49.024	46.170	I alt	47.506	50.494
15. OBLIGATIONER TIL DAGSVÆRDI				
49.300	36.985	Realkreditobligationer	37.414	49.647
8.079	1.594	Statsobligationer	1.594	8.079
9.337	5.946	Andre obligationer mv.	5.946	9.337
66.716	44.525	I alt	44.954	67.063
2.091	2.282	Egne obligationer modregnet i udstedte obligationer	2.282	2.091
64.625	42.243	I alt	42.672	64.972
Effekten af dagsværdiregulering føres over resultatopgørelsen.				
3.123	894	Heraf udtrukne obligationer	894	3.123
25.558	12.211	Aktiver solgt som led i ægte salgs- og tilbagekøbsforretninger	12.211	25.558
16.462	5.950	Over for Danmarks Nationalbank og udenlandske clearingscentraler m.fl. er til sikkerhed deponeret obligationer til en samlet kursværdi af	5.950	16.462
Sikkerhedsstillelsen er sket på branche- og markedsvilkår.				

Noter

Beløb i mio. kr.

Nykredit Bank A/S				Nykredit Bank-koncernen	
31.12.2014	30.09.2015			30.09.2015	31.12.2014
16. AKTIER MV.					
122	137	Noteret på Nasdaq Copenhagen		138	123
9	6	Noteret på andre børser		6	9
210	173	Unoterede aktier optaget til dagsværdi		173	210
341	316	I alt		317	342
17. AKTIVER I MIDLERTIDIG BESIDDELSE					
79	47	Aktiver primo året		47	212
6	2	Tilgang		2	6
38	17	Afgang		17	171
47	32	I alt		32	47
<p>Pr. 31. december 2014 og 30. september 2015 består posten af overtagne ejendomme samt aktiebesiddelse i et ejendomsselskab.</p> <p>Nykredit Bank modtager pant i fast ejendom som sikkerhed for lån, og i en række tilfælde overtager banken ejendommene i forbindelse med låntagers manglende overholdelse af låneaftaler mv.</p> <p>Værdiansættelsen af aktiver i midlertidig besiddelse er baseret på forventede salgsværdier ved afståelse inden for en periode på 12 måneder.</p>					
18. ANDRE AKTIVER					
3.509	2.636	Tilgodehavende renter og provision		2.665	3.539
39.078	31.822	Positiv markedsværdi af afledte finansielle instrumenter mv.		31.822	39.078
1.582	2.422	Øvrige aktiver		2.428	1.589
44.169	36.880	I alt		36.915	44.206
19. GÆLD TIL KREDITINSTITUTTER OG CENTRALBANKER					
3.441	2.910	Gæld til centralbanker		2.910	3.441
59.690	38.264	Gæld til kreditinstitutter		38.804	60.435
63.131	41.174	I alt		41.714	63.876
11.723	4.378	Heraf udgør ægte salgs- og tilbagekøbsforretninger		4.378	11.723
20. INDLÅN OG ANDEN GÆLD					
45.969	48.758	På anfordring		48.682	45.879
5.306	2.851	Med opsigelsesvarsel		2.851	5.306
11.142	7.287	Tidsindskud		7.287	11.142
3.023	2.905	Særlige indlånsformer		2.905	3.023
65.440	61.801	I alt		61.725	65.350
Indlånsoverskud					
65.440	61.801	Indlån og anden gæld til amortiseret kostpris		61.725	65.350
49.024	46.170	Udlån og andre tilgodehavender til amortiseret kostpris		47.506	50.494
16.416	15.631	I alt		14.219	14.856
13.855	7.391	Indlån, der kan henføres til ægte salgs- og tilbagekøbsforretninger, indgår i regnskabsposten "Øvrige ikke-afledte finansielle forpligtelser til dagsværdi" med		7.391	13.855

Noter

Beløb i mio. kr.

Nykredit Bank A/S				Nykredit Bank-koncernen	
31.12.2014	30.09.2015			30.09.2015	31.12.2014
21. Udstedte obligationer til amortiseret kostpris					
Udstedelser					
17.858	18.242	EMTN-udstedelser*		18.242	17.858
10.107	8.380	ECP-udstedelser*		8.380	10.107
7	321	Øvrige udstedelser		321	7
27.972	26.943	I alt		26.943	27.972
2.091	2.281	Egenbeholdning		2.281	2.091
25.881	24.662	I alt		24.662	25.881
Der er ikke foretaget værdireguleringer, der kan henføres til ændring i egen kreditrisiko.					
* Noteret på Nasdaq Copenhagen eller Luxembourgs fondsbørs.					
22. ØVRIGE IKKE-AFLEDTE FINANSIELLE FORPLIGTELSE TIL DAGSVÆRDI					
13.855	7.391	Indlån til dagsværdi		7.391	13.855
6.088	4.814	Negative værdipapirbeholdninger		4.814	6.088
19.943	12.205	I alt		12.205	19.943
13.855	7.391	Af "Indlån til dagsværdi" udgør ægte salgs- og tilbagekøbsforretninger		7.391	13.855
23. ANDRE PASSIVER					
3.663	2.938	Skyldige renter og provision		2.939	3.663
37.474	27.663	Negativ markedsværdi af afledte finansielle instrumenter mv.		27.663	37.474
494	467	Anden gæld		732	743
41.631	31.068	I alt		31.334	41.880

Noter

Beløb i mio. kr.

Nykredit Bank A/S		Nykredit Bank-koncernen	
31.12.2014	30.09.2015	30.09.2015	31.12.2014
24. HENSATTE FORPLIGTELSE			
Hensættelser til tab på garantier			
103	106	106	103
32	12	12	32
28	8	8	28
1	0	0	1
106	110	110	106
Andre hensatte forpligtelser			
69	83	83	69
28	23	23	28
-	18	18	-
14	39	39	14
83	49	49	83
I alt hensættelser til tab på garantier og andre hensatte forpligtelser			
172	189	189	172
60	35	35	60
28	26	26	28
15	39	39	15
189	159	159	189
<p>Bankens drift medfører løbende, at banken indgår kontrakter, hvor det er sandsynligt, at indfrielse af forpligtelsen vil medføre et træk på bankens økonomiske ressourcer, og at forpligtelsens størrelse kan skønnes pålideligt.</p> <p>De i regnskabet anførte balanceposter repræsenterer bankens bedste skøn over de omkostninger, som de hensatte forpligtelser forventeligt vil afstedkomme.</p> <p>Hensættelserne vedrører typisk kontraktlige forpligtelser tilknyttet udlåns- og andre bankforretninger.</p> <p>Det skønnes, at størstedelen af de hensatte forpligtelser afvikles inden for 1 til 2 år.</p>			
25. EFTERSTILLEDE KAPITALINDSKUD			
<p>Efterstillede kapitalindskud er finansielle forpligtelser i form af hybrid kernekapital, som i tilfælde af likvidation eller konkurs først skal fyldestgøres efter de almindelige kreditorkrav.</p>			
Hybrid kernekapital			
100	100	100	100
100	100	100	100
Medregnes ved opgørelse af kapitalgrundlaget			
100	100	100	100
-	-	-	-
<p>Der er ikke foretaget værdireguleringer, der kan henføres til ændringer i egen kreditrisiko.</p>			

Noter

Beløb i mio. kr.

Nykredit Bank A/S				Nykredit Bank-koncernen	
31.12.2014	30.09.2015			30.09.2015	31.12.2014
26. EVENTUALFORPLIGTELSER					
15.206	8.904	Finansgarantier		8.904	15.206
1.279	1.262	Tinglysnings- og konverteringsgarantier		1.213	1.279
4.508	5.116	Øvrige eventualforpligtelser		5.065	4.408
20.993	15.282	I alt		15.182	20.893

ANDRE EVENTUALFORPLIGTELSER

Retssager

Banken er i sin løbende drift involveret i retssager og tvister, herunder skattesager. Sagerne vurderes løbende, og der foretages de fornødne hensættelser ud fra en vurdering af risikoen for tab. De verserende sager forventes ikke at kunne få en væsentlig betydning for Nykredit Bank-koncernens økonomiske stilling.

Bankernes EDB-Central (BEC)

Nykredit Bank anvender Bankernes EDB-Central (BEC) som leverandør af it-løsninger. BEC's vedtægter foreskriver, at medlemskabet af BEC kan opsiges med fem års varsel til udløbet af et regnskabsår af Nykredit Bank. Hvis medlemskabet ophører på anden vis af årsager relateret til Nykredit Bank, skal der betales en udtrædelsesgodtgørelse til BEC, der er nærmere defineret i vedtægterne for BEC. Hvis et pengeinstitut fusionerer og ophører med at være et selvstændigt pengeinstitut, ophører medlemskabet af BEC uden varsel, men dog med mulighed for en overgangsordning.

Garantiformuen og Afviklingsformuen

Nykredit Bank A/S deltager i den lovpligtige danske indskydergarantiordning.

Den hidtil gældende ordning er i 2015 erstattet af Garantiformuen, der pr. 1. juni 2015 har overtaget aktiviteterne og indskydergarantiordningens formue. Garantiformuens formål er at yde dækning til indskydere og investorer i nødlidende institutter, der er omfattet af Garantiformuens dækningsområde. Ordningen dækker både privatpersoner og juridiske personer, og dækningen udgør for indskud et beløb svarende til 100.000 euro pr. indskyder og 20.000 euro pr. investor.

Afviklingsformuen, der er en afviklingsfinansieringsordning, er ligeledes etableret pr. 1. juni 2015. Afviklingsformuen finansieres af årlige bidrag fra de omfattede pengeinstitutter, realkreditinstitutter samt fondsmæglersekskaber og ordningens formue skal pr. 31. december 2024 udgøre 1% af sektorens dækkede indskud.

Afviklingsformuens eventuelle tab i forbindelse med afvikling af nødlidende institutter påregnes dækket af de deltagende institutter gennem årlige indbetalinger.

Sambeskatning

Selskabet indgår i en dansk sambeskatning med Foreningen Nykredit som administrationsselskab.

Selskabet hæfter derfor i henhold til selskabsskattelovens regler herom fra og med regnskabsåret 2013 for indkomstskatter mv. for de sambeskattede selskaber og fra og med den 1. juli 2012 ligeledes for eventuelle forpligtelser til at indeholde kildeskat på renter, royalties og udbytter for disse selskaber.

Noter

Beløb i mio. kr.

Nykredit Bank A/S			Nykredit Bank-koncernen	
31.12.2014	30.09.2015		30.09.2015	31.12.2014
27. ANDRE FORPLIGTENDE AFTALER				
4.508	4.697	Uigenkaldelige kredittilsagn	4.697	4.508
177	182	Øvrige	319	331
4.685	4.879	I alt	5.016	4.839

28. TRANSAKTIONER OG MELLEMLÆGGERER MED NÆRTSTÅENDE PARTER

Som nærtstående parter anses moderselskabet Nykredit Realkredit, dette selskabs moderselskab samt tilknyttede og associerede virksomheder. Endvidere indgår Nykredit Banks tilknyttede og associerede virksomheder som anført i koncernoversigten samt bankens bestyrelse, direktion og disses nærtstående.

I 2014 og 1.-3. kvartal 2015 har der ikke været usædvanlige transaktioner med nærtstående parter.

Mellem selskaberne er der indgået forskellige aftaler som en naturlig del af koncernens daglige forretning. Aftalerne omfatter typisk finansiering, garantistillelse, forsikring, provision for henviste forretninger, opgaver tilknyttet it-driftssupport og it-udviklingsprojekter, løn- og personaleadministration samt øvrige administrative opgaver.

Salg af varer og tjenesteydelser mellem koncernselskaberne er sket på markedsvilkår, omkostningsdækkende basis eller efter profit split-metoden.

Af væsentlige transaktioner med nærtstående parter, som har været gældende/indgået i 2014 eller 2015, skal følgende nævnes:

Aftaler mellem Nykredit Realkredit A/S og Nykredit Bank A/S

Hovedaftale om vilkår for finansielle transaktioner vedrørende ud- og indlånsforretninger på fonds- og pengemarkedsområderne mv.

Aftaler mellem Nykredit Bank A/S og Nykredit Holding A/S

Nykredit Holding A/S har i konkrete tilfælde afgivet støtteerklæring over for tredjemand.

Noter

Beløb i mio. kr.

Nykredit Bank-koncernen

29. UDLÅN, GARANTIER OG NEDSKRIVNINGSPROCENT

Udlån og garantier samt nedskrivninger fordelt på brancher og sektorer

30. september 2015

	Regnskabsmæssig værdi			Andel i %	Nedskrivninger og hensættelser		I alt
	Udlån	Garantier	I alt udlån og garantier		Individ. nedskrivn. og hensæt.	Gruppevise nedskrivninger	
Offentlige myndigheder	207	275	482	0,5	0	0	0
Erhverv							
Landbrug, jagt, skovbrug og fiskeri	1.790	620	2.410	2,5	87	48	135
Industri og råstofindvinding	4.550	263	4.813	5,0	216	3	219
Energiforsyning	844	31	875	0,9	4	0	4
Bygge og anlæg	1.598	544	2.142	2,2	233	3	236
Handel	2.696	364	3.060	3,1	83	6	89
Transport, hoteller og restauranter	2.552	524	3.076	3,2	125	2	127
Information og kommunikation	915	127	1.042	1,1	55	1	56
Finansiering og forsikring	37.967	1.657	39.624	40,8	258	52	310
Fast ejendom	9.263	1.856	11.119	11,4	1.172	88	1.260
Øvrige erhverv	7.767	965	8.732	9,0	233	9	242
I alt erhverv	69.942	6.951	76.893	79,1	2.466	212	2.678
Privat	11.892	7.956	19.848	20,4	493	57	550
I alt	82.041	15.182	97.223	100,0	2.959	269	3.228
Heraf reverseudlån (udlån til dagsværdi)	34.534	-	34.534	35,5	-	-	-

31. december 2014

	Regnskabsmæssig værdi			Andel i %	Nedskrivninger og hensættelser		I alt
	Udlån	Garantier	I alt udlån og garantier		Individ. nedskrivn. og hensæt.	Gruppevise nedskrivninger	
Offentlige myndigheder	219	377	596	0,6	0	0	0
Erhverv							
Landbrug, jagt, skovbrug og fiskeri	1.810	1.420	3.230	3,0	130	8	138
Industri og råstofindvinding	5.246	280	5.526	5,2	241	28	269
Energiforsyning	970	85	1.055	1,0	9	0	9
Bygge og anlæg	1.376	711	2.087	2,0	234	2	236
Handel	2.909	400	3.309	3,1	116	3	119
Transport, hoteller og restauranter	2.500	430	2.930	2,7	89	2	91
Information og kommunikation	842	185	1.027	1,0	60	2	62
Finansiering og forsikring	38.609	1.811	40.420	37,9	298	7	305
Fast ejendom	10.261	2.810	13.071	12,3	1.164	376	1.540
Øvrige erhverv	8.257	1.386	9.643	9,0	296	9	305
I alt erhverv	72.780	9.518	82.298	77,2	2.637	437	3.074
Privat	12.723	10.998	23.721	22,2	520	72	592
I alt	85.722	20.893	106.615	100,0	3.157	509	3.666
Heraf reverseudlån (udlån til dagsværdi)	35.228	-	35.228	33,0	-	-	-

Nedskrivningsprocent

	3. kvrt. 2015	2. kvrt. 2015	1. kvrt. 2015	4. kvrt. 2014	3. kvrt. 2014	2. kvrt. 2014	1. kvrt. 2014
Koncern							
Udlån i alt	82.040	79.206	78.973	85.722	88.438	92.236	83.909
Garantier i alt	15.182	21.156	20.320	20.893	13.801	12.028	12.306
Nedskrivninger på udlån til amortiseret kostpris	3.118	3.297	3.482	3.560	3.706	3.742	3.820
Hensættelser på garantier	110	106	106	106	116	110	113
Udlån, garantier og nedskrivninger i alt	100.450	103.765	102.881	110.281	106.061	108.116	100.148
Nedskrivningsprocent	3,2	3,3	3,5	3,3	3,6	3,6	3,9
Nedskrivningsprocent ekskl. garantier	3,7	4,0	4,2	4,0	4,0	3,9	4,4

Noter

Beløb i mio. kr.

Nykredit Bank-koncernen

30. FINANSIELLE AKTIVER OG FORPLIGTELSE TIL DAGSVÆRDI (IFRS-HIERARKIET)

30. september 2015

	Noterede priser	Observer- bare input	Ikke- observer- bare input	I alt (bogført værdi)
Aktiver				
Indregnet som handelsbeholdning:				
- reverseudlån til kreditinstitutter og centralbanker		2.202		2.202
- øvrige reverseudlån		34.534		34.534
- obligationer til dagsværdi	40.877	1.795		42.672
- aktier målt til dagsværdi over resultatopgørelsen	178		139	317
- positiv dagsværdi af afledte finansielle instrumenter mv.	1.077	29.989	756	31.822
Dagsværdi pr. 30. september 2015, aktiver	42.132	68.520	895	111.547
Procentuel andel	37,8	61,4	0,8	100,0

Forpligtelser:

Indregnet som handelsbeholdning:

- repoforretninger med kreditinstitutter og centralbanker		4.378		4.378
- øvrige ikke-afledte finansielle forpligtelser til dagsværdi	4.814	7.391		12.205
- negativ dagsværdi af afledte finansielle instrumenter mv.	847	26.599	217	27.663
Dagsværdi pr. 30. september 2015, forpligtelser	5.661	38.368	217	44.246
Procentuel andel	12,8	86,7	0,5	100,0

Aktiver og forpligtelser værdiansat på baggrund af ikke-observerbare input

	Obligationer	Aktier	Derivater	I alt
Dagsværdi primo, aktiver		169	1.312	1.481
Overført fra Noterede priser og Observerbare input		0	178	178
Overført til Noterede priser og Observerbare input		0	-180	-180
Urealiseret kursgevinst og -tab indregnet i resultatopgørelsen i posten "Kursreguleringer"		7	-554	-547
Realiseret kursgevinst og -tab indregnet i resultatopgørelsen i posten "Kursreguleringer"		6		6
Periodens køb		0		-
Periodens salg		-43		-43
Periodens indfrielse				-
Dagsværdi pr. 30. september 2015, aktiver		139	756	895
Dagsværdi primo, forpligtelser			297	297
Urealiseret kursgevinst og -tab indregnet i resultatopgørelsen i posten "Kursreguleringer"			-80	-80
Realiseret kursgevinst og -tab indregnet i resultatopgørelsen i posten "Kursreguleringer"				-
Periodens indfrielse				-
Dagsværdi pr. 30. september 2015, forpligtelser			217	217

Overførsler fra Observerbare input til Ikke-observerbare input består hovedsagligt af renteswaps, hvor der på individuel basis er korrigeret for øget kreditrisiko.

Overførsler til Observerbare input fra Ikke-observerbare input består hovedsagligt af renteswaps, hvor der ikke længere er behov for, på individuel basis, at korrigeres for øget kreditrisiko.

Der er i 2015 indregnet urealiserede kursreguleringer på -467 mio. kr. i resultatopgørelsen vedrørende finansielle instrumenter værdiansat på ikke-observerbare input på beholdningen af disse instrumenter pr. 30. september 2015.

Noter

Beløb i mio. kr.

Nykredit Bank-koncernen

30. FINANSIELLE AKTIVER OG FORPLIGTELSE TIL DAGSVÆRDI (IFRS-HIERARKIET), fortsat

30. september 2014

	Noterede priser	Observer- bare input	Ikke- observer- bare input	I alt (bogført værdi)
Aktiver				
Indregnet som handelsbeholdning:				
- reverseudlån til kreditinstitutter og centralbanker		6.663		6.663
- øvrige reverseudlån		35.228		35.228
- obligationer til dagsværdi	59.802	5.170		64.972
- aktier målt til dagsværdi over resultatopgørelsen	173	-	169	342
- positiv dagsværdi af afledte finansielle instrumenter mv.	1.170	36.596	1.312	39.078
Dagsværdi pr. 30. september 2014, aktiver	61.145	83.657	1.481	146.283
Procentuel andel	41,8	57,2	1,0	100,0

Forpligtelser:

Indregnet som handelsbeholdning:

- repoforretninger med kreditinstitutter og centralbanker		11.723		11.723
- øvrige ikke-afledte finansielle forpligtelser til dagsværdi	6.088	13.855		19.943
- negativ dagsværdi af afledte finansielle instrumenter mv.	1.100	36.077	297	37.474
Dagsværdi pr. 30. september 2014, forpligtelser	7.188	61.655	297	69.140
Procentuel andel	10,4	89,2	0,4	100,0

Finansielle instrumenter værdiansat på baggrund af ikke-observerbare input

	Obligationer	Aktier	Derivater	I alt
Dagsværdi primo, aktiver		118	1.294	1.412
Overført fra Noterede priser og Observerbare input		0	3.442	3.442
Overført til Noterede priser og Observerbare input		0	-1.147	-1.147
Urealiseret kursgevinst og -tab indregnet i resultatopgørelsen i posten "Kursreguleringer"		24	-2.275	-2.251
Realiseret kursgevinst og -tab indregnet i resultatopgørelsen i posten "Kursreguleringer"		17	0	17
Periodens køb		61	0	61
Periodens salg		-51	0	-51
Periodens indfrielse			-2	-2
Dagsværdi pr. 30. september 2014, aktiver		169	1.312	1.481
Dagsværdi primo, forpligtelser			242	242
Urealiseret kursgevinst og -tab indregnet i resultatopgørelsen i posten "Kursreguleringer"			148	148
Realiseret kursgevinst og -tab indregnet i resultatopgørelsen i posten "Kursreguleringer"			0	0
Periodens indfrielse			-93	-93
Dagsværdi pr. 30. september 2014, forpligtelser			297	297

Overførsler fra Observerbare input til Ikke-observerbare input består hovedsagligt af renteswaps, hvor der på individuel basis er korrigeret for øget kreditrisiko.

Overførsler til Observerbare input fra Ikke-observerbare input består hovedsagligt af renteswaps, hvor der ikke længere er behov for, på individuel basis, at korrigere for øget kreditrisiko.

Der er i 2014 indregnet urealiserede kursreguleringer i resultatopgørelsen på -2.557 mio. kr. vedrørende finansielle instrumenter værdiansat på baggrund af ikke-observerbare input på beholdningen af disse instrumenter pr. 31. december 2014.

Noter

Nykredit Bank-koncernen

30. FINANSIELLE AKTIVER OG FORPLIGTELSE TIL DAGSVÆRDI (IFRS-HIERARKIET), fortsat

Noterede priser

Koncernens aktiver og forpligtelser til dagsværdi optages i videst muligt omfang til noterede priser eller en kvoteret pris, hvorved forstås prisen på et aktivt marked eller på en anerkendt handelsplads.

Observerbare input

I tilfælde hvor et instrument ikke handles på et aktivt marked, baseres målingen på observerbare input og ved hjælp af generelt anerkendte beregningsmodeller, vurderings- og estimationsteknikker, som fx diskonterede cashflows og optionsmodeller.

Observerbare input er typisk rentekurver, volatiliteter og handelspriser på tilsvarende instrumenter, hvor data normalt rekvireres gennem sædvanlige udbydere som Reuters, Bloomberg og marked makere. Estimeres dagsværdien ud fra transaktioner med tilsvarende instrumenter, tages der alene udgangspunkt i handler, der er sket på normale handelsvilkår. Reverseudlån og repoforretninger samt unoterede derivater henføres generelt til denne kategori.

Værdiansættelsesteknikker anvendes generelt til måling af derivater, unoterede aktiver og forpligtelser.

Værdiansættelsen af derivater omfatter yderligere anvendelse af en såkaldt CVA-regulering, hvorved modpartens kreditrisiko inddrages i værdiansættelsen. CVA-reguleringen, der udgør 275 mio. kr. af derivaternes positive markedsværdier, er primært baseret på eksterne kreditkurver som fx Itraxx Main, men også på egne data for så vidt angår kunder uden OIV i de laveste ratinggrupper, idet der ikke umiddelbart kan findes eksterne kurver, der er egnede til beregning af kreditrisiko på disse kunder. Ved indgåelse af derivater foretages der yderligere en reservation i form af en såkaldt minimumsmarginal, der dækker honorering for likviditet, kreditrisiko og kapitalafkast mv. Minimumsmarginalen amortiseres ved værdiansættelsen af derivater over restløbetiden. Pr. 30. september 2015 udgjorde den ikke-amortiserede minimumsmarginal 429 mio. kr. mod 470 mio. kr. ultimo 2014. Endelig foretages der i visse tilfælde yderligere en management judgement-baseret værdiregulering, såfremt det skønnes, at modellerne ikke tager højde for alle kendte risici, herunder fx juridiske risici.

I nogle tilfælde bliver markederne – fx obligationsmarkedet – inaktive og illikvide. Det betyder, at det ved vurderingen af markedstransaktioner kan være vanskeligt at konkludere, om handlerne er sket på normale vilkår, eller om der er tale om tvungne salg. Anvendes der nylige transaktioner som udgangspunkt for målingen, foretages der en vurdering af transaktionsprisen sammenlignet med den pris, der ville fremkomme ved anvendelse af relevante rentekurver og diskonteringsteknikker.

Ikke-observerbare input

I de tilfælde, hvor det ikke er muligt at værdiansætte finansielle instrumenter til dagsværdi via priser fra et aktivt marked eller observerbare input, foretages målingen ved anvendelse af egne antagelser og ekstrapolationer mv. I det omfang det er muligt og hensigtsmæssigt, tages der udgangspunkt i faktiske handler, og der korrigeres for forskelle i eksempelvis instrumenternes likviditet, kreditspænd og løbetider. Generelt placeres koncernens unoterede aktier i denne gruppe, selv om værdiansættelsen sker via IPEV-værdiansættelsesretningslinjerne.

Positive markedsværdier på enkeltstående produkttyper/kundegrupper, herunder andelsboligforeninger, er korrigeret for en øget kreditrisiko ved anvendelse af management judgement. Herudover indgår renteswaps, hvor dagsværdien er reguleret til 0 kr. (efter fradrag for sikkerheder) som følge af modpartens kreditbonitet, ligeledes i kategorien Ikke-observerbare input. Pr. 30. september 2015 udgør dagsværdien 572 mio. kr. efter værdijustering og udgør således den væsentligste del af derivater med positive markedsværdier i denne kategori. Korrektionen som følge af kreditmæssige værdireguleringer udgør 5.024 mio. kr. pr. 30. september 2015 (ultimo 2014: 4.832 mio. kr.).

Renterisikoen er i al væsentlighed afdækket på disse renteswaps. Renteændringer vil dog kunne påvirke resultatet i det omfang, markedsværdien værdireguleres som følge af øget kreditrisiko på modparterne. En ændring i renteniveauet på 0,1 procentpoint vil påvirke dagsværdien i niveauet +/- 191 mio. kr.

Finansielle aktiver, hvor målingen er baseret på ikke-observerbare input, udgør dog alene en meget begrænset del af de samlede finansielle aktiver til dagsværdi. Pr. 30. september 2015 udgør andelen således 0,8%, mod 1,0% ultimo 2014. Finansielle forpligtelsers andel udgør 0,5% mod 0,4% ultimo 2014.

Værdiansættelsen – især af instrumenter i kategorien Ikke-observerbare input – er behæftet med nogen usikkerhed. Af de samlede aktiver og forpligtelser kan henholdsvis 0,9 mia. kr. (ultimo 2014: 1,5 mia. kr.) og 0,2 mia. kr. (ultimo 2014: 0,3 mia. kr.) henføres til denne kategori. Såfremt det antages, at en faktisk handelspris vil afvige med +/- 10% i forhold til den beregnede dagsværdi, vil resultatpåvirkningen udgøre 111 mio. kr. for 2015 (0,7% af egenkapitalen pr. 30. september 2015). For hele 2014 er resultatpåvirkningen skønnet til 178 mio. kr. (1,41% af egenkapitalen pr. 31. december 2014).

Overførsler mellem kategorierne Noterede priser, Observerbare input og Ikke-observerbare input foretages, såfremt et instrument på balancedagen klassificeres anderledes end ved regnskabsårets begyndelse. Overførslerne mellem kategorierne Observerbare input og Ikke-observerbare input i både 2015 og 2014 er i al væsentlighed sket som følge af modparternes ændring i ratingklasser (kreditrisiko) og vedrører i al væsentlighed renteswaps. Overførsler mellem kategorierne Noterede priser og Observerbare input sker i al væsentlighed som følge af udtrukne obligationer, der kategoriseres anderledes ved udtræk. Overførsler som følge heraf udgør 0,9 mia. kr. pr. 30. september 2015.

Noter

Beløb i mio. kr.

Nykredit Bank A/S		Nykredit Bank-koncernen	
30.09.2014	30.09.2015	30.09.2015	30.09.2014
31. VALUTA- OG RENTERISIKO			
Valutarisiko			
283	27	27	283
2,1	0,2	0,2	2,1
0	1	1	0
0,0	0,0	0,0	0,0
Renterisiko fordelt på valutaer med størst renterisiko			
290	41	44	291
-289	-44	-44	-289
-15	-3	-3	-15
-15	-13	-13	-15
11	6	6	11
-	2	2	-
2	0	0	2
0	-3	-3	0
-16	-14	-11	-15
I alt renterisiko på gældsinstrumenter mv.			

Noter

Beløb i mio. kr.

32. KONCERNOVERSIGT

	Ejerandel i % pr. 30.09.2015	Periodens resultat 2015	Egenkapital pr. 30.09.2015	Årets resultat 2014	Egenkapital pr. 31.12.2014	Antal ansatte
Navn og hjemsted						
Nykredit Bank A/S (moderselskab), København, a)	-	1.079	15.654	-1.772	12.575	604
Dattervirksomheder, der konsolideres						
Nykredit Portefølje Administration A/S, København, d)	100	62	460	75	398	107
Nykredit Leasing A/S, Gladsaxe, c)	100	48	503	50	455	48
Associerede virksomheder						
Dansk Pantebrevsbørs A/S, København, b)	50	-	-	-	-	-
Selskabet er under konkursbehandling						

	Antal ansatte	Omsætning**	Resultat før skat	Skat	Modtagne offentlige tilskud
Geografisk fordeling af aktiviteter					
Danmark: Virksomheder og aktiviteter fremgår af koncernoversigten	759	2.977	1.410	331	-
Sverige: Nykredit Bank A/S, filial*		0	0	0	-

* Filialen i Sverige er ophørt med sine aktiviteter i januar 2015 og forventes endeligt afviklet inden udgangen af 2015.

** For virksomheder, der aflægger regnskab efter lov om finansiel virksomhed, defineres omsætning som: Renteindtægter, gebyr- og provisionsindtægter og andre driftsindtægter.

- a) Bankvirksomhed
- b) Pantebrevsaktivitet
- c) Leasingvirksomhed
- d) Ejendomsbesiddelse

Datterselskaberne Nykredit Pantebrevsinvestering A/S og FB Ejendomme A/S er begge blevet opløst pr. 30. juni 2015.

Dattervirksomheder i midlertidig besiddelse

Ejendomsconcernen Kalvebod III indgår i balanceposterne "Aktiver i midlertidig besiddelse" og "Andre passiver". Ejendomsconcernen består pr. 30. september 2015 af en række datterselskaber uden aktiviteter.

Noter

Beløb i mio. kr.

	3. kv. 2015	2. kv. 2015	1. kv. 2015	4. kv. 2014	3. kv. 2014	2. kv. 2014	1. kv. 2014
33. NYKREDIT BANK-KONCERNEN I SYV KVARTALER							
RESULTATOPGØRELSE I SAMMENDRAG							
Netto renteindtægter	605	413	452	593	614	631	630
Udbytter af aktier samt gebyrer og provisionsindtægter, netto	209	254	256	190	216	272	227
Netto rente- og gebyrindtægter	814	667	708	783	830	903	857
Kursreguleringer	-374	1.674	-720	-1.475	-1.558	-185	-298
Andre driftsindtægter	6	8	7	3	10	6	7
Udgifter til personale og administration	474	453	479	438	471	511	508
Andre driftsudgifter og afskrivninger	20	18	23	47	22	19	19
Nedskrivninger på udlån og tilgodehavender	2	-70	-19	100	80	-1	40
Resultat af kapitalandele i associerede og tilknyttede virksomheder	-	-	-	-	-	-	-
Resultat før skat	-50	1.948	-488	-1.274	-1.291	195	-1
Skat	-11	455	-113	-328	-313	33	9
Periodens resultat	-39	1.493	-375	-946	-978	162	-10
Totalindkomst							
Anden totalindkomst	-	-	-	-	-	-	-
Anden totalindkomst i alt	-	-	-	-	-	-	-
Totalindkomst i alt	-39	1.493	-375	-946	-978	162	-10
BALANCE ULTIMO I SAMMENDRAG							
Aktiver							
Kassebeholdning og tilgodehavender hos centralbanker og kreditinstitutter	25.280	31.954	42.699	33.885	22.292	27.790	29.389
Udlån og andre tilgodehavender til dagsværdi	34.534	29.765	29.569	35.228	40.137	45.328	35.831
Udlån og andre tilgodehavender til amortiseret kostpris	47.506	49.441	49.404	50.494	48.301	46.908	48.078
Obligationer til dagsværdi	42.672	43.721	43.603	64.972	78.276	79.635	82.114
Aktier	317	388	411	342	340	333	357
Andre aktivposter	37.316	37.688	53.365	44.962	41.151	36.906	33.102
I alt aktiver	187.625	192.957	219.051	229.883	230.497	236.900	228.871
Passiver							
Gæld til kreditinstitutter og centralbanker	41.714	45.693	61.649	63.876	60.370	63.306	58.492
Indlån og anden gæld	61.725	66.056	67.832	65.350	60.478	61.918	68.694
Udstedte obligationer	24.662	25.763	24.427	25.881	24.423	22.565	23.849
Øvrige ikke-afledte finansielle forpligtelser til dagsværdi	12.205	8.171	4.930	19.943	33.451	40.857	33.108
Øvrig gæld	31.368	31.286	45.687	41.913	37.913	33.268	29.894
I alt gæld	171.674	176.969	204.525	216.963	216.635	221.914	214.037
Hensatte forpligtelser	197	195	226	245	240	236	247
Efterstillede kapitalindskud	100	100	100	100	100	250	250
Egenkapital	15.654	15.693	14.200	12.575	13.522	14.500	14.337
I alt passiver	187.625	192.957	219.051	229.883	230.497	236.900	228.871
IKKE-BALANCEFØRTE POSTER							
Eventualforpligtelser	15.182	21.156	20.320	20.893	13.801	12.028	12.306
Andre forpligtende aftaler	5.016	4.671	4.632	4.839	5.472	6.536	6.734
NØGLETAL							
Kapitalprocent (solvensprocent)	21,1	18,9	15,6	13,1	14,7	16,0	16,1
Kernekapitalprocent	20,7	18,5	15,1	12,8	14,3	15,6	15,7
Egenkapitalforrentning i % før skat (p.a.)	-0,4	52,1	-14,6	-39,1	-12,3	2,7	0,0
Egenkapitalforrentning i % efter skat (p.a.)	-0,3	40,0	-11,2	-29,0	-9,3	2,2	-0,3

Noter

Beløb i mio. kr.

	3. kv. 2015	2. kv. 2015	1. kv. 2015	4. kv. 2014	3. kv. 2014	2. kv. 2014	1. kv. 2014
33. NYKREDIT BANK-KONCERNEN I SYV KVARTALER, fortsat							
Basis- og beholdningsindtjening i sammendrag							
Basisindtægter af forretningsdrift	707	837	1.004	686	822	885	780
Værdiregulering af derivater	-242	1.515	-1.061	-1.369	-1.558	-205	-230
Basisindtægter af fonds	2	1	3	8	7	7	7
Basisindtægter i alt	467	2.353	-54	-675	-729	687	557
Driftsomkostninger og afskrivninger på driftsmidler	478	457	485	443	475	513	511
Indbetaling til Indskydergarantifonden	23	17	17	13	19	17	16
Hensatte omkostninger som følge af organisationstilpasning mv.	-7	-3	-	28	-	-	-
Resultat af kapitalandele i associerede og tilknyttede virksomheder	-	-	-	-	-	-	-
Basisindtjening før nedskrivninger	-27	1.882	-556	-1.159	-1.223	157	30
Nedskrivninger på udlån	2	-70	-19	100	80	-1	40
Basisindtjening efter nedskrivninger	-29	1.952	-537	-1.259	-1.303	158	-10
Beholdningsindtjening	-21	-4	49	-15	12	37	9
Resultat før skat	-50	1.948	-488	-1.274	-1.291	195	-1
Skat	-11	455	-113	-328	-313	33	9
Periodens resultat	-39	1.493	-375	-946	-978	162	-10
Resultat før skat, år til dato	1.410	1.460	-488	-2.371	-1.097	194	-1

Noter

Beløb i mio. kr.

	1.-3. kv. 2015	Året 2014	1.-3. kv. 2014	1.-3. kv. 2013	1.-3. kv. 2012	1.-3. kv. 2011
34. HOVEDTAL FOR NYKREDIT BANK-KONCERNEN						
RESULTATOPGØRELSE I SAMMENDRAG OG TOTALINDKOMST						
Netto rente- og gebyrindtægter	2.189	3.373	2.590	2.411	2.154	2.449
Kursreguleringer	580	-3.516	-2.041	-568	-34	-184
Andre driftsindtægter	21	26	23	23	24	22
Udgifter til personale og administration	1.406	1.928	1.490	1.470	1.363	1.290
Andre driftsudgifter og afskrivninger	61	107	60	60	29	111
Nedskrivninger på udlån og tilgodehavender mv.	-87	219	119	329	415	138
Resultat af kapitalandele i associerede og tilknyttede virksomheder	-	-	-	78	0	-
Resultat før skat	1.410	-2.371	-1.097	85	337	748
Skat	331	-599	-271	3	82	191
Periodens resultat	1.079	-1.772	-826	82	255	557
Totalindkomst						
Anden totalindkomst	-	-	-	-	-	-
Totalindkomst i alt	1.079	-1.772	-826	82	255	557
BALANCE ULTIMO						
Aktiver						
Kassebeholdning og tilgodehavender hos centralbanker og kreditinstitutter	25.280	33.885	22.292	21.471	33.000	21.471
Udlån og andre tilgodehavender til dagsværdi	34.534	35.228	40.137	50.149	34.470	14.398
Udlån og andre tilgodehavender til amortiseret kostpris	47.506	50.494	48.301	49.196	54.094	55.782
Obligationer til dagsværdi og aktier	42.989	65.314	78.616	86.243	77.702	68.655
Andre aktivposter	37.316	44.962	41.151	41.347	56.593	42.439
Aktiver i alt	187.625	229.883	230.497	248.406	255.859	202.745
Passiver						
Gæld til kreditinstitutter og centralbanker	41.714	63.876	60.370	72.378	65.018	45.633
Indlån og anden gæld	61.725	65.350	60.478	59.356	53.684	53.659
Udstedte obligationer til amortiseret kostpris	24.662	25.881	24.423	26.188	31.278	27.207
Øvrige ikke-afledte finansielle forpligtelser til dagsværdi	12.205	19.943	33.451	37.466	33.112	18.590
Øvrig gæld	31.368	41.913	37.913	38.103	57.850	42.419
Gæld i alt	171.674	216.963	216.635	233.491	240.942	187.508
Hensatte forpligtelser	197	245	240	313	210	261
Efterstillede kapitalindskud	100	100	100	250	250	650
Egenkapital	15.654	12.575	13.522	14.352	14.457	14.326
Passiver i alt	187.625	229.883	230.497	248.406	255.859	202.745
IKKE-BALANCEFØRTE POSTER						
Eventualforpligtelser	15.182	20.893	13.801	10.709	11.552	10.555
Andre forpligtende aftaler	5.016	4.839	5.472	6.655	7.740	7.050

Noter

Beløb i mio. kr.

	1.-3. kv. 2015	Året 2014	1.-3. kv. 2014	1.-3. kv. 2013	1.-3. kv. 2012	1.-3. kv. 2011
34. HOVEDTAL FOR NYKREDIT BANK-KONCERNEN, fortsat						
NØGLETAL						
Kapitalprocent (solvensprocent)	21,1	13,1	14,7	21,9	19,8	18,5
Kernekapitalprocent	20,7	12,8	14,3	21,9	19,8	17,9
Egenkapitalforrentning i % før skat	10,0	-17,6	-7,9	4,0	2,1	3,2
Egenkapitalforrentning i % efter skat	7,6	-13,2	-5,9	3,0	1,6	2,4
Indtjening pr. omkostningskrone	2,02	-0,05	0,34	1,49	1,26	1,40
Renterisiko i %	-0,1	0,6	-0,1	1,0	0,6	1,38
Valutaposition i %	0,2	0,4	2,1	1,0	2,3	0,5
Valutarisiko i %	0,0	0,0	0,0	0,0	0,0	0,2
Udlån i forhold til indlån	1,4	1,3	1,5	1,6	1,6	1,5
Udlån i forhold til egenkapital	5,2	6,8	6,5	6,7	6,1	5,2
Periodens udlånsvækst i % eksklusive repoer	1,0	7,4	2,7	-1,2	-1,0	-2,6
Overdækning i % i forhold til lovkrav om likviditet	307,7	281,7	238,0	201,6	152,9	198,7
Summen af store eksponeringer	27,6	34,5	45,5	12,5	0,0	10,8
Periodens nedskrivningsprocent	-0,1	0,2	0,1	0,1	0,2	0,2
Gennemsnitligt antal medarbejdere omregnet til heltid	759	820	829	858	850	801
Afkastningsgrad i %	0,6	-0,8	-0,4	0,0	0,1	0,3

Definitioner på nøgletal

Kapitalprocent (solvensprocent)	Kapitalgrundlag/risikoeksponeringer i alt
Kernekapitalprocent	Kernekapital/risikoeksponeringer i alt
Kernekapitalprocent eksklusive hybrid kernekapital	Beregnet som nøgletallet "Kernekapitalprocent", dog eksklusive hybrid kernekapital
Egenkapitalforrentning i % før skat	Resultat før skat i procent af gennemsnitlig egenkapital
Egenkapitalforrentning i % efter skat	Resultat efter skat i procent af gennemsnitlig egenkapital
Indtjening pr. omkostningskrone	Indtægter inkl. resultat af associerede og tilknyttede virksomheder/omkostninger eksklusive skat
Driftsomkostninger og afskrivninger på driftsmidler i % af basisindtægter af forretningsdrift	Driftsomkostninger og afskrivninger på driftsmidler/basisindtægter af forretningsdrift
Renterisiko i %	Renterisiko/kernekapital
Valutaposition i %	Valutakursindikator 1/kernekapital
Valutarisiko i %	Valutakursindikator 2/kernekapital
Udlån i forhold til indlån	Udlån + nedskrivninger/indlån Udlån: Omfatter udlån til dagsværdi samt udlån til amortiseret kostpris
Udlån i forhold til egenkapital	Udlån/egenkapital (ultimo) Udlån: Omfatter udlån til dagsværdi samt udlån til amortiseret kostpris
Periodens udlånvækst i % eksklusive repoer	Vækst i udlån fra primo året til ultimo perioden (udlån primo året/udlån ultimo perioden) Udlån: Omfatter udlån til amortiseret kostpris
Periodens udlånvækst i % inklusive repoer	Vækst i udlån fra primo året til ultimo perioden (udlån primo året/udlån ultimo perioden) Udlån: Omfatter udlån til dagsværdi samt udlån til amortiseret kostpris
Overdækning i % i forhold til lovkrav om likviditet	Overdækning i forhold til 10%-kravet, jf. lov om finansiel virksomhed §152 (Overskydende likviditet til rådighed i forhold til 10% af reducerede gældsforpligtelser) (Reducerede gældsforpligtelser: Balancesum + garantier mv. - egenkapital, - efterstillede kapitalindskud)
Summen af store eksponeringer	Summen af store eksponeringer/justeret kapitalgrundlag
Årets/periodens nedskrivningsprocent	Periodens nedskrivninger/udlån + garantier + nedskrivninger
Afkastningsgrad i %	Periodens resultat/aktiver i alt

Nøgletallene eksklusive kapitalprocent og kernekapitalprocent (jf. note 2) og driftsomkostninger og afskrivninger på driftsmidler i procent af basisindtægter af forretningsdrift er beregnet i overensstemmelse med Finanstilsynets vejledning til indberetning af nøgletal. Nøgletallene "Kernekapitalprocent eksklusive hybrid kernekapital" og "Periodens udlånvækst i % inklusive repoer" indgår dog ikke i indberetningen.